



TRIBUNAL DE CONTAS DO ESTADO DO PARANÁ

Coordenadoria de Gestão Municipal - CGM

PROCESSO Nº: 192975/19

ENTIDADE: MUNICÍPIO DE SANTA TEREZINHA DE ITAIPU

ASSUNTO: PRESTAÇÃO DE CONTAS DO EXERCÍCIO FINANCEIRO DE 2018

INSTRUÇÃO Nº: 3230/2019 - CGM - PRIMEIRO EXAME

MUNICÍPIO DE SANTA TEREZINHA DE ITAIPU. Prestação de Contas do exercício de 2018. Primeiro Exame. **Contas com Restrições - Cabe aplicação de multa.**

SUMÁRIO DO ESCOPO DA ANÁLISE E INDICAÇÃO DAS OCORRÊNCIAS APONTADAS NESTA INSTRUÇÃO

DESCRIÇÃO DOS ITENS DE ANÁLISE	ITENS CONSTATADOS	ITENS NÃO CONSTATADOS
CONTROLE INTERNO		
Ausência de encaminhamento do Relatório do Controle Interno.		Nada Constatado
O Relatório do Controle Interno encaminhado não apresenta os conteúdos mínimos prescritos pelo Tribunal.		Nada Constatado
O Relatório do Controle Interno apresenta ocorrência de irregularidade passível de desaprovação da gestão.		Nada Constatado
RESULTADO ORÇAMENTÁRIO/FINANCEIRO		
Resultado orçamentário/financeiro de fontes não vinculadas a programas, convênios, operações de créditos e RPPS.		Nada Constatado
RESULTADO PATRIMONIAL		
Ausência de encaminhamento do Balanço Patrimonial emitido pela Contabilidade e/ou da respectiva publicação. Considera ainda a hipótese de a publicação não atender às especificações.		Nada Constatado
Divergências de saldos em quaisquer das classes ou grupos do Balanço Patrimonial emitido pelo Sistema de Contabilidade da Entidade e os dados enviados pelo SIM/AM.	Há Restrição	
AValiação da aplicação no ensino básico municipal		
Falta de aplicação do índice mínimo de 25% em manutenção e desenvolvimento da educação básica municipal.		Nada Constatado
Falta de aplicação de no mínimo 60% dos recursos do FUNDEB na remuneração do magistério.		Nada Constatado
Falta de aplicação de no mínimo 95% dos recursos do FUNDEB no exercício da arrecadação. Saldo deixado de aplicar no primeiro trimestre do exercício seguinte excede a 5%.		Nada Constatado
AValiação da aplicação em ações de saúde municipal		
Falta de aplicação do índice mínimo de 15% em serviços e ações de saúde pública.		Nada Constatado



TRIBUNAL DE CONTAS DO ESTADO DO PARANÁ

Coordenadoria de Gestão Municipal - CGM

ASPECTOS FISCAIS - LEI DE RESPONSABILIDADE FISCAL		
Limite de despesas com pessoal – não retorno ao limite no prazo legal.		Nada Constatado
Limite de despesas com pessoal – não redução de 1/3 no prazo legal.		Nada Constatado
Limite da Dívida Consolidada – não redução de 25% no prazo legal.		Nada Constatado
MULTAS DECORRENTES DE ATRASO NA ENTREGA DA PRESTAÇÃO DE CONTAS		
Entrega dos documentos que compõem a Prestação de Contas com atraso.		Nada Constatado
OUTRAS VERIFICAÇÕES		
Acompanhamento de Acórdão do TCE/PR.		Nada Constatado

PRELIMINARES

Trata-se da prestação de contas do **MUNICÍPIO DE SANTA TEREZINHA DE ITAIPU**, relativa ao exercício financeiro de 2018, cujo conteúdo e estruturação encontram-se definidos nas Instruções Normativas nº 147/2019 e 148/2019, do Tribunal de Contas do Paraná.

A presente Instrução tem por finalidade reportar as demonstrações da execução orçamentária, financeira, patrimonial e de resultados relativos ao período abrangido pelo processo e verificar o atendimento dos aspectos legais a que estão sujeitos os atos de gestão, nos termos da Constituição Federal, art. 31, da Lei Complementar nº 113/2005 e do Regimento Interno - Resolução nº 01/2006 e atualizações.

O exame realizado no processo deteve-se na verificação do cumprimento dos procedimentos aplicáveis à Administração Pública e na avaliação de pontos de controle atinentes ao cumprimento de princípios constitucionais e de normas pertinentes, especialmente a Lei Complementar nº 101/00, com o objetivo de instruir a emissão do Parecer Prévio sobre as contas de Governo prestadas pelo Chefe do Poder Executivo Municipal.

PARTE I - EXPOSITIVA

Este título contempla as principais peças da execução orçamentária, financeira, patrimonial e de resultado, na conformação aos formatos estabelecidos pela Lei nº 4.320/64, além dos demonstrativos relativos ao atendimento das exigências



TRIBUNAL DE CONTAS DO ESTADO DO PARANÁ

Coordenadoria de Gestão Municipal - CGM

legais e constitucionais. Os valores que serão reproduzidos foram extraídos da base de dados de responsabilidade exclusiva da entidade municipal, transmitidas no âmbito do Sistema de Informações Municipais - SIM.

RESPONSÁVEIS PELA ENTIDADE

CARGO/FUNÇÃO	NOME	CPF	INÍCIO	FINAL	CRC
Prefeito	CLAUDIO DIRCEU EBERHARD	490.217.709-97	01/01/2017	21/05/2018	
Prefeito	CLAUDIO DIRCEU EBERHARD	490.217.709-97	13/12/2018	31/12/2020	
Prefeito	NEIDE MARIOT CORRENTE	284.509.819-72	22/05/2018	12/12/2018	
Contador	JOSÉ GIEMBRA	525.249.909-82	01/01/2017	31/12/2020	040100/O-6
Controle Interno	EDNA MIYOSHI DE SOUZA	026.851.489-57	01/01/2017	31/12/2020	042763/O-8

1 - PLANEJAMENTO GOVERNAMENTAL

1.1 - PLANO PLURIANUAL

Aprovado pela Lei Municipal nº 1726/2017 de 17/10/2017

1.2 - DIRETRIZES ORÇAMENTÁRIAS

As Diretrizes para elaboração da proposta orçamentária foram aprovadas pela Lei Municipal nº 1696/2017 de 14/6 /2017

1.3 - ORÇAMENTO ANUAL

O Orçamento para o exercício foi aprovado pela Lei Municipal nº 1738/2017, de 27/12/2017.

2 - EXECUÇÃO ORÇAMENTÁRIA

2.1 - ALTERAÇÕES NO ORÇAMENTO

TIPO DE CRÉDITO	LEI Nº
-----------------	--------



TRIBUNAL DE CONTAS DO ESTADO DO PARANÁ

Coordenadoria de Gestão Municipal - CGM

ADICIONAL	
a) Créditos Suplementares	1738/2017, 1775/2018, 1758/2018, 1743/2018, 1739/2018, 1761/2018, 1773/2018, 1747/2018, 1766/2018, 1768/2018, 1749/2018, 1756/2018, 1746/2018, 1771/2018
b) Créditos Especiais	1740/2018, 1742/2018, 1745/2018, 1748/2018, 1750/2018, 1751/2018, 1755/2018, 1757/2018, 1759/2018, 1762/2018, 1765/2018, 1767/2018, 1769/2018, 1770/2018, 1772/2018, 1774/2018, 1776/2018, 1777/2018
c) Créditos Extraordinários	Não houve

Resumo das Alterações:

TIPO DE CRÉDITO ADICIONAL	VALOR
Créditos Especiais	36.829.768,48
Créditos Extraordinários	0,00
Créditos Suplementares	12.985.472,21
TOTAL	49.815.240,69

ORIGEM DOS RECURSOS	VALOR
Cancelamento de Dotações	14.037.257,17
Excesso de Arrecadação	32.350.062,82
Operações de Crédito	0,00
Superávit Financeiro	3.427.920,70
TOTAL	49.815.240,69

2.2 - BALANÇO ORÇAMENTÁRIO

MUNICÍPIO DE SANTA TEREZINHA DE ITAIPU BALANÇO ORÇAMENTÁRIO 12/2018

RECEITAS ORÇAMENTÁRIAS	PREVISÃO INICIAL	PREVISÃO ATUALIZADA	RECEITAS REALIZADAS	SALDO
		(a)	(b)	c=(b-a)
RECEITAS CORRENTES	75.482.360,00	78.402.499,04	83.119.918,11	4.717.419,07
RECEITA TRIBUTÁRIA	9.377.667,00	10.682.217,95	11.170.207,34	487.989,39
Impostos	7.175.638,00	8.033.990,00	8.357.671,04	323.681,04
Taxas	2.196.309,00	2.642.507,95	2.809.015,07	166.507,12
Contribuição de Melhoria	5.720,00	5.720,00	3.521,23	- 2.198,77
RECEITA DE CONTRIBUIÇÕES	3.625.644,00	3.636.781,26	3.530.658,74	- 106.122,52
Contribuições Sociais	0,00	11.137,26	11.137,26	0,00
Contribuições de Intervenção no Domínio Econômico	0,00	0,00	0,00	0,00
Contribuições para Entidades Privadas de Serviço Social e de Formação Profissional	0,00	0,00	0,00	0,00
Contribuição de Iluminação Pública	3.625.644,00	3.625.644,00	3.519.521,48	- 106.122,52



TRIBUNAL DE CONTAS DO ESTADO DO PARANÁ

Coordenadoria de Gestão Municipal - CGM

RECEITA PATRIMONIAL	14.475.481,00	14.602.244,95	18.097.746,99	3.495.502,04
Receitas Imobiliárias	138.291,00	146.291,00	153.912,23	7.621,23
Receitas de Valores Mobiliários	1.687.190,00	1.805.953,95	2.046.427,19	240.473,24
Receita de Concessões e Permissões	0,00	0,00	0,00	0,00
Compensações Financeiras	12.650.000,00	12.650.000,00	15.897.407,57	3.247.407,57
Receita Decorrente do Direito de Exploração de Bens Públicos em Áreas de Domínio Público	0,00	0,00	0,00	0,00
Receita de Cessão de Direitos	0,00	0,00	0,00	0,00
Outras Receitas Patrimoniais	0,00	0,00	0,00	0,00
RECEITA AGROPECUÁRIA	0,00	0,00	0,00	0,00
Receita da Produção Vegetal	0,00	0,00	0,00	0,00
Receita da Produção Animal e Derivados	0,00	0,00	0,00	0,00
Outras Receitas Agropecuárias	0,00	0,00	0,00	0,00
RECEITA INDUSTRIAL	0,00	0,00	0,00	0,00
RECEITA DE SERVIÇOS	296.028,00	369.128,00	394.374,80	25.246,80
TRANSFERÊNCIAS CORRENTES	47.503.751,00	48.737.237,88	48.906.056,54	168.818,66
Transferências da União e de suas Entidades	23.637.089,00	24.187.367,78	22.920.655,05	- 1.266.712,73
Transferências dos Estados e do Distrito Federal e de suas Entidades	14.384.275,00	14.595.829,10	15.979.986,07	1.384.156,97
Transferências dos Municípios e de suas Entidades	0,00	0,00	0,00	0,00
Transferências de Instituições Privadas	0,00	0,00	0,00	0,00
Transferências de Outras Instituições Públicas	9.482.287,00	9.953.941,00	10.005.415,42	51.474,42
Transferências do Exterior	0,00	0,00	0,00	0,00
Transferências de Pessoas	0,00	0,00	0,00	0,00
Transferências Provenientes de Depósitos Não Identificados	100,00	100,00	0,00	- 100,00
OUTRAS RECEITAS CORRENTES	203.789,00	374.889,00	1.020.873,70	645.984,70
RECEITAS DE CAPITAL	0,00	29.429.372,43	10.066.800,45	- 19.362.571,98
OPERAÇÕES DE CRÉDITO	0,00	205.500,00	1.216.700,00	1.011.200,00
Operações de Crédito Internas	0,00	205.500,00	1.216.700,00	1.011.200,00
Operações de Crédito Externas	0,00	0,00	0,00	0,00
ALIENAÇÃO DE BENS	0,00	0,00	10.000,00	10.000,00
Alienação de Bens Móveis	0,00	0,00	10.000,00	10.000,00
Alienação de Bens Imóveis	0,00	0,00	0,00	0,00
AMORTIZAÇÕES DE EMPRÉSTIMOS	0,00	0,00	11.401,70	11.401,70
TRANSFERÊNCIAS DE CAPITAL	0,00	29.223.872,43	8.828.698,75	- 20.395.173,68
Transferências da União e de suas Entidades	0,00	4.692.229,60	1.465.609,08	- 3.226.620,52
Transferências dos Estados e do Distrito Federal e de suas Entidades	0,00	24.531.642,83	7.363.089,67	- 17.168.553,16
Transferências dos Municípios e de suas Entidades	0,00	0,00	0,00	0,00
Transferências de Instituições Privadas	0,00	0,00	0,00	0,00
Transferências de Outras Instituições Públicas	0,00	0,00	0,00	0,00
Transferências do Exterior	0,00	0,00	0,00	0,00
Transferências de Pessoas	0,00	0,00	0,00	0,00
Transferências Provenientes de Depósitos Não Identificados	0,00	0,00	0,00	0,00
Transferências de Outras Instituições Públicas	0,00	0,00	0,00	0,00
OUTRAS RECEITAS DE CAPITAL	0,00	0,00	0,00	0,00
Integralização do Capital Social	0,00	0,00	0,00	0,00
Remuneração das Disponibilidades do Tesouro	0,00	0,00	0,00	0,00
Resgate de Títulos do Tesouro	0,00	0,00	0,00	0,00



TRIBUNAL DE CONTAS DO ESTADO DO PARANÁ

Coordenadoria de Gestão Municipal - CGM

Demais Receitas de Capital	0,00	0,00	0,00	0,00
SUBTOTAL DAS RECEITAS (I)	75.482.360,00	107.831.871,47	93.186.718,56	- 14.645.152,91
REFINANCIAMENTO (II)	0,00	0,00	0,00	0,00
Operações de Crédito Internas	0,00	0,00	0,00	0,00
Mobiliária	0,00	0,00	0,00	0,00
Contratual	0,00	0,00	0,00	0,00
Operações de Crédito Externas	0,00	0,00	0,00	0,00
Mobiliária	0,00	0,00	0,00	0,00
Contratual	0,00	0,00	0,00	0,00
SUBTOTAL COM REFINANCIAMENTO (III) = (I + II)	75.482.360,00	107.831.871,47	93.186.718,56	- 14.645.152,91
DÉFICIT (IV)	0,00	182.254,05	0,00	- 182.254,05
TOTAL (V) = (III + IV)	75.482.360,00	108.014.125,52	93.186.718,56	- 14.827.406,96
SALDOS DE EXERCÍCIOS ANTERIORES (Utilizados para Créditos Adicionais)	0,00	3.427.920,70	3.427.920,70	0,00
Recursos Arrecadados em Exercícios Anteriores - RPPS	0,00	0,00	0,00	0,00
Superávit Financeiro	0,00	3.427.920,70	3.427.920,70	0,00
Reabertura de créditos adicionais	0,00	0,00	0,00	0,00

<u>DESPESAS ORÇAMENTÁRIAS</u>	DOTAÇÃO INICIAL (d)	DOTAÇÃO ATUALIZADA (e)	DESPESA EMPENHADAS (f)	DESPESAS LIQUIDADAS (g)	DESPESAS PAGAS (h)	SALDO DA DOTAÇÃO (i) = (e-f)
DESPESAS CORRENTES	69.388.105,00	73.831.123,36	66.693.873,50	64.693.342,87	62.299.665,30	7.137.249,86
PESSOAL E ENCARGOS SOCIAIS	35.887.736,00	35.772.372,05	33.389.546,49	33.381.294,79	31.043.463,52	2.382.825,56
JUROS E ENCARGOS DA DÍVIDA	567.588,00	567.588,00	466.984,09	466.984,09	466.984,09	100.603,91
OUTRAS DESPESAS CORRENTES	32.932.781,00	37.491.163,31	32.837.342,92	30.845.063,99	30.789.217,69	4.653.820,39
DESPESAS DE CAPITAL	1.814.566,00	33.861.372,35	14.672.400,09	6.617.062,65	6.617.062,65	19.188.972,26
INVESTIMENTOS	827.770,00	32.874.576,35	13.778.952,65	5.723.615,21	5.723.615,21	19.095.623,70
INVERSÕES FINANCEIRAS	0,00	0,00	0,00	0,00	0,00	0,00
AMORTIZAÇÃO DA DÍVIDA	986.796,00	986.796,00	893.447,44	893.447,44	893.447,44	93.348,56
RESERVA DE CONTINGÊNCIA	1.033.471,00	321.629,81	0,00	0,00	0,00	321.629,81
SUBTOTAL DAS DESPESAS (VI)	72.236.142,00	108.014.125,52	81.366.273,59	71.310.405,52	68.916.727,95	26.647.851,93
AMORTIZAÇÃO DA DÍVIDA/REFINANCIAMENTO (VII)	0,00	0,00	0,00	0,00	0,00	0,00
Amortização da Dívida Interna	0,00	0,00	0,00	0,00	0,00	0,00
Dívida Mobiliária	0,00	0,00	0,00	0,00	0,00	0,00
Outras Dívidas	0,00	0,00	0,00	0,00	0,00	0,00
Amortização da Dívida Externa	0,00	0,00	0,00	0,00	0,00	0,00
Dívida Mobiliária	0,00	0,00	0,00	0,00	0,00	0,00
Outras Dívidas	0,00	0,00	0,00	0,00	0,00	0,00
SUBTOTAL COM REFINANCIAMENTO (VIII) = (VI + VII)	72.236.142,00	108.014.125,52	81.366.273,59	71.310.405,52	68.916.727,95	26.647.851,93
SUPERÁVIT (IX)	3.246.218,00	0,00	11.820.444,97	21.876.313,04	24.269.990,61	-
TOTAL (X) = (VIII + IX)	75.482.360,00	108.014.125,52	93.186.718,56	93.186.718,56	93.186.718,56	14.827.406,96

RESERVA DO RPPS	0,00	0,00	0,00	0,00	0,00	0,00
-----------------	------	------	------	------	------	------



TRIBUNAL DE CONTAS DO ESTADO DO PARANÁ

Coordenadoria de Gestão Municipal - CGM

Fonte: Sistema de Informações Municipais - Acompanhamento Mensal (SIM-AM), Tribunal de Contas do Estado do Paraná
Dados processados em: 20/02/2019 21:35 | Relatório emitido em: 29/08/2019 11:57

2.3 - RESULTADOS ORÇAMENTÁRIOS/FINANCEIROS

2.3.1 - RESULTADO ORÇAMENTÁRIO/FINANCEIRO DE FONTES NÃO VINCULADAS A PROGRAMAS, CONVÊNIOS, OPERAÇÕES DE CRÉDITOS E RPPS

ESPECIFICAÇÃO	Exercício 2015	%	Exercício 2016	%	Exercício 2017	%	Exercício 2018	%
1 - Receitas Correntes	56.212.307,61	99,85	64.796.413,65	99,95	67.539.730,06	99,84	75.609.104,63	99,97
2 - Receitas de Capital	82.507,51	0,15	34.291,74	0,05	111.081,64	0,16	21.401,70	0,03
3 - Soma da Receita (1+2)	56.294.815,12	100,00	64.830.705,39	100,00	67.650.811,70	100,00	75.630.506,33	100,00
4 - Despesas Correntes	48.959.519,94	86,97	54.808.371,07	84,54	55.822.265,17	82,52	58.729.039,01	77,65
5 - Despesas de Capital	3.058.765,48	5,43	5.282.453,06	8,15	2.857.251,87	4,22	2.732.448,84	3,61
6 - Soma da Despesa (4+5)	52.018.285,42	92,40	60.090.824,13	92,69	58.679.517,04	86,74	61.461.487,85	81,27
7 - RESULTADO ORÇAMENTÁRIO DO EXERCÍCIO (3-6)	4.276.529,70	7,60	4.739.881,26	7,31	8.971.294,66	13,26	14.169.018,48	18,73
8 - Interferências Financeiras	-2.151.741,36	-3,82	-1.712.255,44	-2,64	-1.518.578,01	-2,24	-1.742.141,97	-2,30
9 - RESULTADO DA EXECUÇÃO ORÇAMENTÁRIA DO EXERCÍCIO (7+8)	2.124.788,34	3,77	3.027.625,82	4,67	7.452.716,65	11,02	12.426.876,51	16,43
10 - Cancelamento de Restos a Pagar	51.509,93	0,09	19.280,09	0,03	21.619,23	0,03	141.374,30	0,19
11 - Inscrição/Baixa de Realizável por Cisão, Fusão ou Extinção	0,00	0,00	0,00	0,00	0,00	0,00	0,00	0,00
12 - Despesas Não Empenhadas	0,00	0,00	0,00	0,00	0,00	0,00	0,00	0,00
13 - RESULTADO AJUSTADO DO EXERCÍCIO (9+10+11+12)	2.176.298,27	3,87	3.046.905,91	4,70	7.474.335,88	11,05	12.568.250,81	16,62
14 - Superávit/Déficit do Exercício Anterior	3.463.767,78	6,15	5.640.066,05	8,70	8.686.971,96	12,84	16.161.307,84	21,37
15 - Total do Ativo Realizável	99,60	0,00	0,00	0,00	530,30	0,00	218,00	0,00
16 - RESULTADO FINANCEIRO ACUMULADO DO EXERCÍCIO (13+14-15)	5.639.966,45	10,02	8.686.971,96	13,40	16.160.777,54	23,89	28.729.340,65	37,99

Nota 1 – O demonstrativo é composto pelos recursos não vinculados a programas, convênios, operações de crédito e Regime Próprio de Previdência Social, conforme Instrução Normativa nº 147/2019.

Nota 2 – Será gerada restrição para a entidade quando a linha 16 "RESULTADO FINANCEIRO ACUMULADO DO EXERCÍCIO" for negativo (Deficitário) no exercício de 2018 e o valor do resultado financeiro acumulado do exercício anterior (2017) for superávit, ou o valor do déficit acumulado do exercício anterior (2017) for inferior ao resultado financeiro acumulado (déficit) apurado no exercício de 2018, conforme definido na Instrução Normativa nº 147/2019.

Nota 3 – Observa-se que para fins de apuração do "RESULTADO FINANCEIRO ACUMULADO DO EXERCÍCIO (16)" foram excluídos os valores registrados no "ATIVO REALIZÁVEL (15)".

Nota 4 – Os valores apresentados no demonstrativo não contemplam os recursos referentes as Emendas Parlamentares Individuais.



TRIBUNAL DE CONTAS DO ESTADO DO PARANÁ

Coordenadoria de Gestão Municipal - CGM

2.3.2 - RESULTADO ORÇAMENTÁRIO/FINANCEIRO MENSAL DE FONTES NÃO VINCULADAS A PROGRAMAS, CONVÊNIOS, OPERAÇÕES DE CRÉDITOS E RPPS

ESPECIFICAÇÃO (PARTE 1)	JANEIRO	FEVEREIRO	MARÇO	ABRIL	MAIO	JUNHO
01 - Receitas Correntes	6.975.430,62	13.148.792,23	18.645.613,88	25.797.464,38	32.060.414,07	37.642.113,93
02 - Receitas de Capital	10.720,24	11.693,70	12.412,12	13.680,28	14.315,65	15.353,55
03 - TOTAL DAS RECEITAS (3=1+2)	6.986.150,86	13.160.485,93	18.658.026,00	25.811.144,66	32.074.729,72	37.657.467,48
04 - Despesas Correntes	3.991.190,45	8.655.286,71	13.437.029,65	18.551.262,63	22.920.859,94	27.543.293,74
05 - Despesas de Capital	66.076,05	137.076,11	305.739,40	378.262,25	394.918,30	441.332,75
06 - TOTAL DAS DESPESAS (6=4+5)	4.057.266,50	8.792.362,82	13.742.769,05	18.929.524,88	23.315.778,24	27.984.626,49
07 - RESULTADO ORÇAMENTÁRIO DO PERÍODO (7=3-6)	2.928.884,36	4.368.123,11	4.915.256,95	6.881.619,78	8.758.951,48	9.672.840,99
08 - Interferências Financeiras Recebidas	0,00	0,00	0,00	0,00	0,00	0,00
09 - Interferências Financeiras Concedidas	230.000,00	519.735,22	779.602,83	1.039.470,44	1.299.338,05	1.559.205,66
10 - RESULTADO DAS INTERFERÊNCIAS FINANCEIRAS (10=8-9)	-230.000,00	-519.735,22	-779.602,83	-1.039.470,44	-1.299.338,05	-1.559.205,66
11 - RESULTADO DA EXECUÇÃO ORÇAMENTÁRIA DO EXERCÍCIO (11=7+10)	2.698.884,36	3.848.387,89	4.135.654,12	5.842.149,34	7.459.613,43	8.113.635,33
12 - Cancelamento de RAP Não Processados	643,36	643,36	27.070,91	35.479,91	44.777,12	77.892,05
13 - Inscrição/Baixa de Realizável por Cisão, Fusão ou Extinção	0,00	0,00	0,00	0,00	0,00	0,00
14 - Despesas Não Empenhadas	0,00	0,00	0,00	0,00	0,00	0,00
15 - Estornos de Despesas Não Empenhadas	0,00	0,00	0,00	0,00	0,00	0,00
16 - Apropriação de Despesas Não Empenhadas	0,00	0,00	0,00	0,00	0,00	0,00
17 - RESULTADO AJUSTADO DO EXERCÍCIO (17=11+12+13-14+15+16)	2.699.527,72	3.849.031,25	4.162.725,03	5.877.629,25	7.504.390,55	8.191.527,38
18 - Resultado Financeiro do Exercício Anterior	16.161.307,84	16.161.307,84	16.161.307,84	16.161.307,84	16.161.307,84	16.161.307,84
19 - Total do Ativo Realizável(Saldo Exerc. Anterior)	530,30	530,30	530,30	530,30	530,30	530,30
20 - RESULTADO FINANCEIRO ACUMULADO DO EXERCÍCIO (20=17+18-19)	18.860.305,26	20.009.808,79	20.323.502,57	22.038.406,79	23.665.168,09	24.352.304,92
21 - Percentual do Resultado sobre a Receita (21=(20/03)*100)	269,97	152,04	108,93	85,38	73,78	64,67

ESPECIFICAÇÃO (PARTE 2)	JULHO	AGOSTO	SETEMBRO	OUTUBRO	NOVEMBRO	DEZEMBRO
01 - Receitas Correntes	44.170.436,57	50.143.801,18	56.022.134,73	60.943.707,63	65.567.806,07	75.609.104,63
02 - Receitas de Capital	16.025,39	16.800,18	17.362,78	18.222,57	20.361,97	21.401,70
03 - TOTAL DAS RECEITAS (3=1+2)	44.186.461,96	50.160.601,36	56.039.497,51	60.961.930,20	65.588.168,04	75.630.506,33
04 - Despesas Correntes	32.313.465,48	37.670.239,63	42.537.567,03	47.220.101,95	51.842.781,70	58.729.039,01
05 - Despesas de Capital	541.735,33	776.493,02	859.939,37	1.371.664,32	2.230.376,86	2.732.448,84



TRIBUNAL DE CONTAS DO ESTADO DO PARANÁ

Coordenadoria de Gestão Municipal - CGM

06 - TOTAL DAS DESPESAS (6=4+5)	32.855.200,81	38.446.732,65	43.397.506,40	48.591.766,27	54.073.158,56	61.461.487,85
07 - RESULTADO ORÇAMENTÁRIO DO PERÍODO (7=3-6)	11.331.261,15	11.713.868,71	12.641.991,11	12.370.163,93	11.515.009,48	14.169.018,48
08 - Interferências Financeiras Recebidas	0,00	0,00	0,00	0,00	0,00	1.376.269,35
09 - Interferências Financeiras Concedidas	1.819.073,27	2.078.940,88	2.338.808,49	2.598.676,10	2.858.543,71	3.118.411,32
10 - RESULTADO DAS INTERFERÊNCIAS FINANCEIRAS (10=8-9)	-1.819.073,27	-2.078.940,88	-2.338.808,49	-2.598.676,10	-2.858.543,71	-1.742.141,97
11 - RESULTADO DA EXECUÇÃO ORÇAMENTÁRIA DO EXERCÍCIO (11=7+10)	9.512.187,88	9.634.927,83	10.303.182,62	9.771.487,83	8.656.465,77	12.426.876,51
12 - Cancelamento de RAP Não Processados	78.072,05	94.812,05	94.812,05	95.617,89	131.349,30	141.374,30
13 - Inscrição/Baixa de Realizável por Cisão, Fusão ou Extinção	0,00	0,00	0,00	0,00	0,00	0,00
14 - Despesas Não Empenhadas	0,00	0,00	0,00	0,00	0,00	0,00
15 - Estornos de Despesas Não Empenhadas	0,00	0,00	0,00	0,00	0,00	0,00
16 - Apropriação de Despesas Não Empenhadas	0,00	0,00	0,00	0,00	0,00	0,00
17 - RESULTADO AJUSTADO DO EXERCÍCIO (17=11+12+13-14+15+16)	9.590.259,93	9.729.739,88	10.397.994,67	9.867.105,72	8.787.815,07	12.568.250,81
18 - Resultado Financeiro do Exercício Anterior	16.161.307,84	16.161.307,84	16.161.307,84	16.161.307,84	16.161.307,84	16.161.307,84
19 - Total do Ativo Realizável(Saldo Exerc. Anterior)	530,30	218,00	218,00	218,00	218,00	218,00
20 - RESULTADO FINANCEIRO ACUMULADO DO EXERCÍCIO (20=17+18-19)	25.751.037,47	25.890.829,72	26.559.084,51	26.028.195,56	24.948.904,91	28.729.340,65
21 - Percentual do Resultado sobre a Receita (21=(20/03)*100)	58,28	51,62	47,39	42,70	38,04	37,99

2.3.3 - RESULTADO ORÇAMENTÁRIO/FINANCEIRO - TODAS AS FONTES

15 - Total do Ativo Realizável	99,60	0,00	0,00	0,00	530,30	0,00	218,00	0,00
16 - RESULTADO FINANCEIRO ACUMULADO DO EXERCÍCIO (13+14-15)	7.829.461,54	11,76	12.859.763,31	16,63	22.235.999,96	28,25	32.714.722,80	35,11
ESPECIFICAÇÃO	Exercício 2015	%	Exercício 2016	%	Exercício 2017	%	Exercício 2018	%
1 - Receitas Correntes	61.121.282,90	91,78	70.607.574,40	91,29	74.150.605,14	94,22	83.119.918,11	89,20
2 - Receitas de Capital	5.472.853,22	8,22	6.737.559,72	8,71	4.547.198,33	5,78	10.066.800,45	10,80
3 - Soma da Receita (1+2)	66.594.136,12	100,00	77.345.134,12	100,00	78.697.803,47	100,00	93.186.718,56	100,00
4 - Despesas Correntes	52.890.097,58	79,42	59.939.200,84	77,50	61.509.092,11	78,16	66.693.873,50	71,57
5 - Despesas de Capital	3.290.926,60	4,94	11.316.377,82	14,63	6.483.390,06	8,24	14.672.400,09	15,75
6 - Soma da Despesa (4+5)	56.181.024,18	84,36	71.255.578,66	92,13	67.992.482,17	86,40	81.366.273,59	87,32
7 - RESULTADO ORÇAMENTÁRIO DO EXERCÍCIO (3-6)	10.413.111,94	15,64	6.089.555,46	7,87	10.705.321,30	13,60	11.820.444,97	12,68
8 - Interferências Financeiras	-2.151.741,36	-3,23	-1.712.255,44	-2,21	-1.518.578,01	-1,93	-1.742.141,97	-1,87
9 - RESULTADO DA EXECUÇÃO ORÇAMENTÁRIA DO EXERCÍCIO	8.261.370,58	12,41	4.377.300,02	5,66	9.186.743,29	11,67	10.078.303,00	10,82



TRIBUNAL DE CONTAS DO ESTADO DO PARANÁ

Coordenadoria de Gestão Municipal - CGM

(7+8)								
10 - Cancelamento de Restos a Pagar	51.547,94	0,08	652.902,15	0,84	190.023,66	0,24	400.107,54	0,43
11 - Inscrição/Baixa de Realizável por Cisão, Fusão ou Extinção	0,00	0,00	0,00	0,00	0,00	0,00	0,00	0,00
12 - Despesas Não Empenhadas	0,00	0,00	0,00	0,00	0,00	0,00	0,00	0,00
13 - RESULTADO AJUSTADO DO EXERCÍCIO (9+10+11+12)	8.312.918,52	12,48	5.030.202,17	6,50	9.376.766,95	11,91	10.478.410,54	11,24
14 - Superávit/Déficit do Exercício Anterior	-483.357,38	-0,73	7.829.561,14	10,12	12.859.763,31	16,34	22.236.530,26	23,86

Nota 1 – O demonstrativo tem caráter informativo, nos termos da Instrução Normativa nº 147/2019.

Nota 2 – Observa-se que para fins de apuração do "RESULTADO FINANCEIRO ACUMULADO DO EXERCÍCIO (16)" foram excluídos os valores registrados no "ATIVO REALIZÁVEL (15)".

2.4 - DEMONSTRATIVO DO SUPERÁVIT/DÉFICIT FINANCEIRO

2.4.1 - DEMONSTRATIVO DO SUPERÁVIT/DÉFICIT FINANCEIRO DAS FONTES LIVRES

Período	Ativo Líquido	Passivo Descoberto
Resultado do Exercício de (2015)	5.639.966,45	0,00
Resultado do Exercício de (2016)	8.686.971,96	0,00
Resultado do Exercício de (2017)	16.160.777,54	0,00
Resultado do Exercício de (2018)	28.729.340,65	0,00





TRIBUNAL DE CONTAS DO ESTADO DO PARANÁ

Coordenadoria de Gestão Municipal - CGM

2.4.2 - DEMONSTRATIVO DO SUPERÁVIT/DÉFICIT FINANCEIRO DE TODAS AS FONTES

Período	Ativo Líquido	Passivo Descoberto
Resultado do Exercício de (2015)	7.829.461,54	0,00
Resultado do Exercício de (2016)	12.859.763,31	0,00
Resultado do Exercício de (2017)	22.235.999,96	0,00
Resultado do Exercício de (2018)	32.714.722,80	0,00



2.5 - BALANÇO FINANCEIRO

MUNICÍPIO DE SANTA TEREZINHA DE ITAIPU
BALANÇO FINANCEIRO
12/2018

INGRESSOS			DISPÊNDIOS		
ESPECIFICAÇÃO	Exercício Atual	Exercício Anterior	ESPECIFICAÇÃO	Exercício Atual	Exercício Anterior
Receita Orçamentária (I)	93.186.718,56	78.697.803,47	Despesa Orçamentária (VI)	81.366.273,59	67.992.482,17
Ordinária	43.847.461,20	45.912.581,11	Ordinária	35.517.534,28	34.362.024,70
Vinculada	49.339.257,36	32.785.222,36	Vinculada	45.848.739,31	33.630.457,47
Transferências do FUNDEB	10.043.153,66	9.450.277,73	Transferências do FUNDEB	9.768.403,83	9.512.720,85
Transferências	8.633.705,08	3.548.907,25			



TRIBUNAL DE CONTAS DO ESTADO DO PARANÁ

Coordenadoria de Gestão Municipal - CGM

Voluntárias			Transferências Voluntárias	11.967.956,53	1.819.576,65
Alienação de Bens	15.188,66	174.576,92	Alienação de Bens	0,00	64.596,52
Operações de Crédito	1.217.324,31	283.303,20	Operações de Crédito	205.500,00	1.294.500,00
Contratos de Rateio de Consórcios Públicos	0,00	0,00	Contratos de Rateio de Consórcios Públicos	0,00	0,00
Regime Próprio de Previdência	408.586,54	641.966,56	Regime Próprio de Previdência	450.757,00	437.614,39
Transferências de Programas	7.296.596,30	6.572.814,76	Transferências de Programas	7.280.572,21	5.761.274,09
Valores Restituíveis	0,00	0,00	Antecipação da Receita Orçamentária - ARO	0,00	0,00
Transferências Voluntárias - Emendas Individuais (§ 13, art. 166 da CF)	0,00	0,00	Valores Restituíveis	0,00	0,00
Apoio Financeiro aos Municípios - AFM	0,00	0,00	Transferências Voluntárias - Emendas Individuais (§ 13, art. 166 da CF)	0,00	0,00
Outras Origens	21.724.702,81	19.046.578,66	Apoio Financeiro aos Municípios - AFM	0,00	0,00
Transferências Financeiras Recebidas (II)	1.376.269,35	1.433.435,19	Outras Origens	16.175.549,74	14.740.174,97
Recebimentos Extraorçamentários (III)	20.559.934,53	12.018.759,57	Transferências Financeiras Concedidas (VII)	3.118.411,32	2.952.013,20
Inscrição de Restos a Pagar Processados	2.393.677,57	526.484,57	Pagamentos Extraorçamentários (VIII)	12.290.848,42	13.678.620,58
Inscrição de Restos a Pagar Não Processados Realizável - Inscrição Cisão, Fusão ou Extinção	10.055.868,07	3.961.067,34	Pagamentos de Restos a Pagar Processados	526.131,06	483.327,93
Valores Restituíveis	8.110.388,89	7.531.207,66	Pagamentos de Restos a Pagar Não Processados Realizável- Cancelam./Baixa Cisão, Fusão, Extin.	4.162.763,25	5.657.351,60
Antecipação da Receita Orçamentária - ARO	0,00	0,00	Valores Restituíveis	0,00	0,00
Saldo em Espécie do Exercício Anterior (IV)	28.016.240,96	20.489.358,68	Antecipação da Receita Orçamentária - ARO	7.601.954,11	7.537.941,05
Caixa e Equivalentes de Caixa Realizável	28.015.710,66	20.489.215,22	Saldo em Espécie para o Exercício Seguinte (IX)	46.363.630,07	28.016.240,96
TOTAL (V) = (I+II+III+IV)	143.139.163,40	112.639.356,91	Caixa e Equivalentes de Caixa Realizável	46.363.412,07	28.015.710,66
			TOTAL (X) = (VI+VII+VIII+IX)	143.139.163,40	112.639.356,91

Fonte: Sistema de Informações Municipais - Acompanhamento Mensal (SIM-AM), Tribunal de Contas do Estado do Paraná
 Dados processados em: 20/02/2019 21:43 | Relatório emitido em: 29/08/2019 11:57

3 - ASPECTOS PATRIMONIAIS

3.1 - BALANÇO PATRIMONIAL

MUNICÍPIO DE SANTA TEREZINHA DE ITAIPU
 BALANÇO PATRIMONIAL
 12/2018

ATIVO			PASSIVO		
ESPECIFICAÇÃO	Exercício Atual	Exercício Anterior	ESPECIFICAÇÃO	Exercício Atual	Exercício Anterior
ATIVO CIRCULANTE	50.007.110,62	30.273.915,12	PASSIVO CIRCULANTE	3.966.630,26	1.898.679,96
Caixa e Equivalentes de Caixa	46.363.412,07	28.015.710,66	Obrigações Trabalhistas, Previdenciárias e Assistenciais a pagar a Curto Prazo	2.337.905,81	523.391,53



TRIBUNAL DE CONTAS DO ESTADO DO PARANÁ

Coordenadoria de Gestão Municipal - CGM

Créditos a Curto Prazo	3.153.060,50	2.200.803,71	Empréstimos e Financiamentos	856.397,94	1.164.428,93
Créditos Tributários a Receber	2.968.746,89	2.005.427,19	Fornecedores e Contas a Pagar	56.125,27	3.093,04
Clientes	102.043,92	102.043,92	Obrigações Fiscais	0,00	0,00
Crédito de Transferências a Receber	0,00	0,00	Obrigações de Repartição a Outros Entes	0,00	0,00
Empréstimos e Financiamentos Concedidos	72.966,29	84.029,20	Provisões a Curto Prazo	0,00	0,00
Dívida Ativa Tributária	0,00	0,00	Demais Obrigações a Curto Prazo	716.201,24	207.766,46
Dívida Ativa Não Tributária	9.303,40	9.303,40	PASSIVO NÃO-CIRCULANTE	6.978.551,78	5.771.841,12
(-) Ajuste de Perdas de Créditos a Curto Prazo	0,00	0,00	Obrigações Trabalhistas, Previdenciárias e Assistenciais a pagar a Longo Prazo	1.015.500,78	1.015.500,78
Demais Créditos e Valores a Curto Prazo	462.495,26	29.257,96	Empréstimos e Financiamentos a Longo Prazo	3.618.769,57	2.761.944,10
Investimentos e Aplicações Temporárias a Curto Prazo	0,00	0,00	Fornecedores a Longo Prazo	0,00	0,00
Estoques	0,00	0,00	Obrigações Fiscais a Longo Prazo	2.332.709,12	1.994.396,24
Ativo não Circulante Mantido para Venda	0,00	0,00	Provisões a Longo Prazo	0,00	0,00
VPD Pagas Antecipadamente	28.142,79	28.142,79	Demais Obrigações a Longo Prazo	0,00	0,00
ATIVO NÃO-CIRCULANTE	6.401.549.657,87	6.392.271.948,84	Resultado Diferido	11.572,31	0,00
<u>Ativo Realizável a Longo Prazo</u>	5.832.685,18	5.537.560,10	TOTAL DO PASSIVO	10.945.182,04	7.670.521,08
Créditos a Longo Prazo	5.561.383,68	5.266.268,36	PATRIMÔNIO LÍQUIDO		
Créditos Tributários a Receber a Longo Prazo	0,00	0,00	ESPECIFICAÇÃO	Exercício Atual	Exercício Anterior
Clientes a Longo Prazo	0,00	0,00	Patrimônio Social/Capital Social	0,00	0,00
Empréstimos e Financiamentos Concedidos a Longo Prazo	0,00	0,00	Adiantamento para Futuro Aumento de Capital	0,00	0,00
Dívida Ativa Tributária a Longo Prazo	5.226.102,00	5.074.200,03	Reservas de Capital	0,00	0,00
Dívida Ativa Não Tributária a Longo Prazo	335.281,68	192.068,33	Ajustes de Avaliação Patrimonial	383.489,08	383.489,08
(-) Ajuste de Perdas de Créditos a Longo Prazo	0,00	0,00	Reservas de Lucros	0,00	0,00
Demais Créditos e Valores a Longo Prazo	271.301,50	271.291,74	Demais Reservas	0,00	0,00
Investimentos e Aplicações Temporárias a Longo Prazo	0,00	0,00	Resultados Acumulados	6.440.228.097,37	6.414.491.853,80
Estoques a Longo Prazo	0,00	0,00	Resultado do Exercício	26.275.967,45	68.926.542,15
VPD Pagas Antecipadamente a Longo Prazo	0,00	0,00	Resultado de Exercícios Anteriores	6.413.952.129,92	6.353.857.091,73
<u>Investimentos</u>	0,00	0,00	Ajustes de Exercícios Anteriores	0,00	- 8.291.780,08
Participações Permanentes	0,00	0,00	Outros Resultados	0,00	0,00
Participações Avaliadas pelo Método de Equivalência Patrimonial	0,00	0,00	Ações/Cotas em Tesouraria	0,00	0,00
Participações Avaliadas pelo Método de Custo	0,00	0,00	TOTAL DO PATRIMÔNIO LÍQUIDO	6.440.611.586,45	6.414.875.342,88
Propriedades para Investimento	0,00	0,00			
Demais Investimentos Permanentes	0,00	0,00			
<u>Imobilizado</u>	6.395.716.972,69	6.386.734.388,74			
Bens Móveis	23.674.368,65	20.231.167,58			
Bens Imóveis	6.372.042.604,04	6.366.503.221,16			
<u>Intangível</u>	0,00	0,00			
Softwares	0,00	0,00			



TRIBUNAL DE CONTAS DO ESTADO DO PARANÁ

Coordenadoria de Gestão Municipal - CGM

Marcas, Direitos e Patentes Industriais	0,00	0,00	TOTAL DO PASSIVO E PATRIMÔNIO LÍQUIDO	6.451.556.768,49	6.422.545.863,96
Direito de Uso De Imóveis	0,00	0,00			
Diferido	0,00	0,00			
TOTAL DO ATIVO	6.451.556.768,49	6.422.545.863,96			

ATIVO FINANCEIRO	46.363.630,07	28.016.240,96	PASSIVO FINANCEIRO	13.648.689,27	5.779.710,70
ATIVO PERMANENTE	6.405.193.138,42	6.394.529.623,00	PASSIVO PERMANENTE	7.834.949,72	6.936.270,05
SALDO PATRIMONIAL				6.430.073.129,50	6.409.829.883,21

ESPECIFICAÇÃO	Exercício Atual	Exercício Anterior	ESPECIFICAÇÃO	Exercício Atual	Exercício Anterior
Saldos dos Atos Potenciais Ativos			Saldos dos Atos Potenciais Passivos		
Garantias e Contragarantias Recebidas a Executar	0,00	0,00	Garantias e Contragarantias Concedidas a Executar	0,00	0,00
Direitos Conveniados e Outros Instrumentos Congêneres a Receber	0,00	0,00	Obrigações Conveniadas e Outros Instrumentos Congêneres a Liberar	0,00	0,00
Direitos Contratuais a Executar	0,00	0,00	Obrigações Contratuais a Executar	121.276.445.935,85	54.331.717,73
Outros Atos Potenciais Ativos a Executar	0,00	0,00	Outros Atos Potenciais Passivos a Executar	0,00	0,00
TOTAL	0,00	0,00	TOTAL	121.276.445.935,85	54.331.717,73

Fonte: Sistema de Informações Municipais - Acompanhamento Mensal (SIM-AM), Tribunal de Contas do Estado do Paraná
Dados processados em: 20/02/2019 21:44 | Relatório emitido em: 29/08/2019 11:57

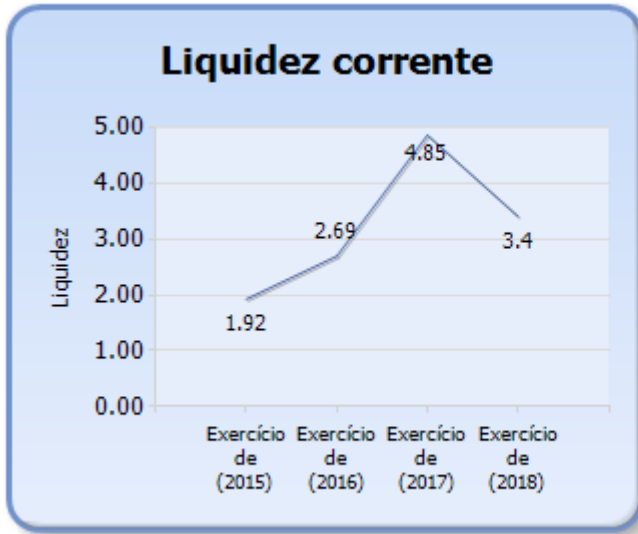
3.2 - EVOLUÇÃO DAS DISPONIBILIDADES LÍQUIDAS (TODAS AS FONTES)

Período	Ativo Financeiro	Passivo Financeiro	Disponível	Liquidez Corrente
Exercício de (2015)	16.362.915,57	8.533.354,43	7.829.561,14	1,92
Exercício de (2016)	20.489.358,68	7.629.595,37	12.859.763,31	2,69
Exercício de (2017)	28.016.240,96	5.779.710,70	22.236.530,26	4,85
Exercício de (2018)	46.363.630,07	13.648.689,27	32.714.940,80	3,40



TRIBUNAL DE CONTAS DO ESTADO DO PARANÁ

Coordenadoria de Gestão Municipal - CGM



3.3 - VARIAÇÕES PATRIMONIAIS

MUNICÍPIO DE SANTA TEREZINHA DE ITAIPU
DEMONSTRAÇÃO DAS VARIAÇÕES PATRIMONIAIS
12/2018

VARIAÇÕES PATRIMONIAIS QUANTITATIVAS		
	Exercício Atual	Exercício Anterior
VARIAÇÕES PATRIMONIAIS AUMENTATIVAS	95.208.699,47	80.154.072,29
Impostos, Taxas e Contribuições de Melhoria	12.333.146,44	8.917.031,96
Impostos	9.296.913,48	6.575.569,24
Taxas	3.036.206,23	2.339.703,73
Contribuições de Melhoria	26,73	1.758,99
Contribuições	3.598.947,06	3.453.811,89
Contribuições Sociais	11.137,26	24.692,33
Contribuições de Intervenção do Domínio Econômico	0,00	0,00
Contribuição de Iluminação Pública	3.587.809,80	3.429.119,56
Contribuições de Interesse das Categorias Profissionais	0,00	0,00
Exploração e Venda de Bens, Serviços e Direitos	882.802,36	14.086.282,64
Venda de Mercadorias	0,00	0,00
Venda de Produtos	0,00	0,00
Exploração de Bens e Direitos e Prestação de Serviços	882.802,36	14.086.282,64
Variações Patrimoniais Aumentativas Financeiras	18.048.997,29	2.345.695,23
Juros e Encargos de Empréstimos e Financiamentos Concedidos	0,00	0,00
Juros e Encargos de Mora	105.024,78	98.547,89
Variações Monetárias e Cambiais	0,00	0,00
Descontos Financeiros Obtidos	0,00	0,00
Remuneração de Depósitos Bancários e Aplicações Financeiras	2.046.427,19	2.246.888,42
Outras Variações Patrimoniais Aumentativas – Financeiras	15.897.545,32	258,92
Transferências e Delegações Recebidas	59.111.024,64	50.973.293,77
Transferências Intragovernamentais	1.376.269,35	1.433.435,19
Transferências Intergovernamentais	57.734.755,29	49.494.927,83
Transferências das Instituições Privadas	0,00	0,00



TRIBUNAL DE CONTAS DO ESTADO DO PARANÁ

Coordenadoria de Gestão Municipal - CGM

Transferências das Instituições Multigovernamentais	0,00	0,00
Transferências de Consórcios Públicos	0,00	0,00
Transferências do Exterior	0,00	0,00
Delegações Recebidas	0,00	0,00
Transferências de Pessoas Físicas	0,00	44.930,75
Outras Transferências e Delegações Recebidas	0,00	0,00
Valorização e Ganhos com Ativos	212.782,50	0,00
Reavaliação de Ativos	0,00	0,00
Ganhos com Alienação	0,00	0,00
Ganhos com Incorporação de Ativos	212.782,50	0,00
Desincorporação de Passivos	0,00	0,00
Reversão de Redução ao Valor Recuperável	0,00	0,00
Outras Variações Patrimoniais Aumentativas	1.020.999,18	377.956,80
Varição Patrimonial Aumentativa a Classificar	0,00	368.568,80
Resultado Positivo de Participações	0,00	0,00
Reversão de Provisões e Ajustes de Perdas	0,00	0,00
Diversas Variações Patrimoniais Aumentativas	1.020.999,18	9.388,00

	Exercício Atual	Exercício Anterior
VARIAÇÕES PATRIMONIAIS DIMINUTIVAS	68.932.732,02	64.744.765,35
Pessoal e Encargos	32.896.767,87	31.567.166,21
Remuneração a Pessoal	26.716.368,43	25.425.778,07
Encargos Patronais	6.060.724,64	6.030.698,64
Benefícios a Pessoal	0,00	0,00
Custo de Pessoal e Encargos	0,00	0,00
Outras Variações Patrimoniais Diminutivas - Pessoal e Encargos	119.674,80	110.689,50
Benefícios Previdenciários	450.757,00	437.614,39
Aposentadorias e Reformas	314.069,52	306.129,54
Pensões	136.687,48	131.484,85
Outros Benefícios Previdenciários	0,00	0,00
Benefícios Assistenciais	94.950,00	129.600,00
Benefícios de Prestação Continuada	0,00	0,00
Benefícios Eventuais	94.950,00	129.600,00
Políticas Públicas de Transferência de Renda	0,00	0,00
Outros Benefícios Assistenciais	0,00	0,00
Uso de Bens, Serviços e Consumo de Capital Fixo	30.230.906,04	27.615.675,39
Uso de material de consumo	11.976.951,54	10.424.175,20
Serviços	18.253.954,50	17.191.500,19
Depreciação, Amortização e Exaustão	0,00	0,00
Custo de Materiais, Serviços e Consumo de Capital Fixo	0,00	0,00
Variações Patrimoniais Diminutivas Financeiras	466.984,09	807.636,64
Juros e Encargos de Empréstimos e Financiamentos Obtidos	0,00	332.820,68
Juros e Encargos de Mora	466.984,09	474.815,96
Variações Monetárias e Cambiais	0,00	0,00
Descontos Financeiros Concedidos	0,00	0,00
Outras Variações Patrimoniais Diminutivas Financeiras	0,00	0,00
Transferências e Delegações Concedidas	3.417.677,36	3.271.236,25
Transferências Intragovernamentais	3.118.411,32	2.952.013,20
Transferências Intergovernamentais	0,00	0,00
Transferências a Instituições Privadas	263.952,30	229.615,70
Transferências a Instituições Multigovernamentais	0,00	0,00
Transferências a Consórcios Públicos	5.969,60	5.161,88
Transferências ao Exterior	0,00	0,00



TRIBUNAL DE CONTAS DO ESTADO DO PARANÁ

Coordenadoria de Gestão Municipal - CGM

Execução Orçamentária Delegada	0,00	0,00
Outras Transferências e Delegações Concedidas	29.344,14	84.445,47
Desvalorização e Perda de Ativos	369.683,32	100.768,98
Redução a Valor Recuperável e Ajuste para Perdas	0,00	100.768,98
Perdas com Alienação	0,00	0,00
Perdas Involuntárias	0,00	0,00
Incorporação de Passivos	0,00	0,00
Desincorporação de Ativos	369.683,32	0,00
Tributárias	936.237,56	787.888,89
Impostos, Taxas e Contribuições de Melhoria	0,00	143,68
Contribuições	936.237,56	787.745,21
Custo com Tributos	0,00	0,00

	Exercício Atual	Exercício Anterior
Custo das Mercadorias e dos Produtos Vendidos, e dos Serviços Prestados	0,00	0,00
Custo das Mercadorias Vendidas	0,00	0,00
Custo dos Produtos Vendidos	0,00	0,00
Custo dos Serviços Prestados	0,00	0,00
Outras Variações Patrimoniais Diminutivas	68.768,78	27.178,60
Premiações	0,00	0,00
Resultado Negativo de Participações	0,00	0,00
Incentivos	0,00	0,00
Subvenções Econômicas	0,00	0,00
Participações e Contribuições	0,00	0,00
VPD de Constituição de Provisões	0,00	0,00
Custo de Outras VPD	0,00	0,00
Diversas Variações Patrimoniais Diminutivas	68.768,78	27.178,60
RESULTADO PATRIMONIAL DO PERÍODO	26.275.967,45	15.409.306,94

VARIAÇÕES PATRIMONIAIS QUALITATIVAS (decorrentes da execução orçamentária)		
	Exercício Atual	Exercício Anterior
Incorporação de Ativos	8.936.536,25	7.165.277,78
Desincorporação de Passivos	893.447,44	1.121.309,62
Incorporação de Passivos	1.216.700,00	283.300,00
Desincorporação de Ativos	20.944,75	111.081,64

Fonte: Sistema de Informações Municipais - Acompanhamento Mensal (SIM-AM), Tribunal de Contas do Estado do Paraná. Dados processados em: 20/02/2019 21:44 | Relatório emitido em: 29/08/2019 11:57

CONSTATAÇÕES DA ANÁLISE QUANTO ÀS CONTAS PATRIMONIAIS

Restrição: Divergências de saldos em quaisquer das classes ou grupos do Balanço Patrimonial emitido pelo Sistema de Contabilidade da Entidade e os dados enviados pelo SIM/AM.



TRIBUNAL DE CONTAS DO ESTADO DO PARANÁ

Coordenadoria de Gestão Municipal - CGM

Fonte de Critério: Lei 4.320/64, arts. 105 e 106 e Art. 24, §2º, da LCE nº 113/05 c/c Art. 215, §4º, do Regimento Interno - Multa LCE nº 113/2005, art. 87, IV, "g"

A comparação entre os valores dos grupos do Ativo e Passivo do Balanço Patrimonial, emitido pela contabilidade, evidenciou discrepância com os números levantados a partir dos dados enviados no Sistema de Informações Municipais - Acompanhamento Mensal (SIM-AM), ferramenta de captação dos dados e registros de natureza contábil, financeira, orçamentária, tributária e patrimonial, cuja remessa cabe às próprias entidades, as quais são responsáveis pela exatidão das informações registradas na contabilidade, conforme demonstração abaixo.

A situação é passível de aplicação de multa administrativa, por infração à norma legal ou regulamentar, prevista na alínea "g", inciso IV do art. 87 da Lei Complementar Estadual nº 113/2005 - Lei Orgânica do Tribunal de Contas, em razão do não cumprimento do regramento estabelecido pela Lei Federal nº 4320/64.

Documentos mínimos necessários em caso de contraditório:

- a) demonstrativo individualizando as diferenças apuradas e os esclarecimentos para justificar as diferenças;
- b) comprovação da regularização dos valores no sistema SIM-AM ou na contabilidade;
- c) Balanço Patrimonial, assinado pelo Contador responsável;
- d) digitalização, em formato legível, da publicação do Balanço Patrimonial;
- e) outros documentos e/ou esclarecimentos considerados necessários.

Demonstrativo do item:

VALORES DO EXERCÍCIO ATUAL

DESCRIÇÃO DO ITEM	BP - SIM AM (R\$)	BP - ENTIDADE (R\$)	DIFERENÇAS (R\$)
-------------------	-------------------	---------------------	------------------



TRIBUNAL DE CONTAS DO ESTADO DO PARANÁ

Coordenadoria de Gestão Municipal - CGM

Ativo circulante	50.007.110,62	50.007.110,62	0,00
Ativo não circulante	6.401.549.657,87	6.401.549.657,87	0,00
Total do ativo	6.451.556.768,49	6.451.556.768,49	0,00
Ativo financeiro	46.363.630,07	46.363.630,07	0,00
Ativo permanente	6.405.193.138,42	6.405.193.138,42	0,00
Saldo Patrimonial	6.430.073.129,50	6.430.073.129,50	0,00
Saldo dos atos potenciais ativos	0,00	0,00	0,00
Passivo circulante	3.966.630,26	3.966.630,26	0,00
Passivo não circulante	6.978.551,78	6.978.551,78	0,00
Total do passivo	10.945.182,04	10.945.182,04	0,00
Total do patrimônio líquido	6.440.611.586,45	6.440.611.586,45	0,00
Total do passivo e patrimônio líquido	6.451.556.768,49	6.451.556.768,49	0,00
Passivo financeiro	13.648.689,27	13.648.689,27	0,00
Passivo permanente	7.834.949,72	7.834.949,72	0,00
Saldo dos atos potenciais passivos	121.276.445.935,85	121.276.445.935,85	0,00
Total do superávit/déficit financeiro*	32.714.940,80	32.714.940,80	0,00

OBS.: * Refere-se ao total das fontes de recursos do Quadro do Superávit/Déficit Financeiro, conforme MCASP – STN vigente para o exercício.

VALORES DO EXERCÍCIO ANTERIOR

DESCRIÇÃO DO ITEM	BP - SIM AM (R\$)	BP - ENTIDADE (R\$)	DIFERENÇAS (R\$)
Ativo circulante	30.273.915,12	30.273.915,12	0,00
Ativo não circulante	6.392.271.948,84	6.392.271.948,84	0,00
Total do ativo	6.422.545.863,96	6.422.545.863,96	0,00
Ativo financeiro	28.016.240,96	28.016.240,96	0,00
Ativo permanente	6.394.529.623,00	6.394.529.623,00	0,00
Saldo Patrimonial	6.409.829.883,21	6.409.829.883,21	0,00
Saldo dos atos potenciais ativos	0,00	0,00	0,00
Passivo circulante	1.898.679,96	1.898.679,96	0,00
Passivo não circulante	5.771.841,12	5.771.841,12	0,00
Total do passivo	7.670.521,08	7.670.521,08	0,00
Total do patrimônio líquido	6.414.875.342,88	6.414.875.342,88	0,00
Total do passivo e patrimônio líquido	6.422.545.863,96	6.422.545.863,96	0,00
Passivo financeiro	5.779.710,70	5.779.710,70	0,00
Passivo permanente	6.936.270,05	6.936.270,05	0,00
Saldo dos atos potenciais passivos	54.331.717,73	54.338.378,43	-6.660,70
Total do superávit/déficit financeiro*	22.236.530,26	22.236.530,26	0,00

OBS.: * Refere-se ao total das fontes de recursos do Quadro do Superávit/Déficit Financeiro, conforme MCASP – STN vigente para o exercício.



TRIBUNAL DE CONTAS DO ESTADO DO PARANÁ

Coordenadoria de Gestão Municipal - CGM

4 - ASPECTOS FISCAIS - LEI DE RESPONSABILIDADE FISCAL

DESCRIÇÃO DOS ITENS DE ANÁLISE	ABRANGÊNCIA
Limite de despesas com pessoal – não retorno ao limite no prazo legal.	Executivo e Legislativo
Limite de despesas com pessoal – não redução de 1/3 no prazo legal.	Executivo e Legislativo
Realização da Audiência Pública para Avaliação das Metas Fiscais – ausência de comprovação da realização.	Executivo
Realização da Audiência Pública para Avaliação das Metas Fiscais – atraso na realização.	Executivo
Limite da Dívida Consolidada – não redução de 25% no prazo legal.	Executivo
Limite da Dívida Consolidada – não retorno ao limite no prazo legal.	Executivo
Publicação do Relatório Resumido da Execução Orçamentária – RREO – ausência de comprovação da publicação.	Executivo
Publicação do Relatório Resumido da Execução Orçamentária – RREO – atraso na publicação.	Executivo
Publicação do Relatório de Gestão Fiscal – RGF – ausência de comprovação da publicação.	Executivo e Legislativo
Publicação do Relatório de Gestão Fiscal – RGF – atraso na publicação.	Executivo e Legislativo

4.1 - ALERTAS EMITIDOS REFERENTES ÀS ANÁLISES DO EXERCÍCIO DE 2018

Não foram emitidos alertas durante o exercício em análise.

4.2 - DESPESAS COM PESSOAL

MÊS E ANO BASE	RECEITA CORRENTE LÍQUIDA	DESPESA COM PESSOAL	% GASTO	SITUAÇÃO
6/2016	66.807.140,08	26.669.950,95	39,92	Normal
12/2016	69.766.601,03	29.349.471,60	42,07	Normal
6/2017	71.242.400,22	28.424.002,14	39,90	Normal
12/2017	73.408.638,58	31.609.267,62	43,06	Normal
6/2018	75.944.540,08	34.558.993,25	45,51	Normal
12/2018	82.411.331,57	33.518.373,92	40,67	Normal

Nota - A Receita Corrente Líquida para fins de cálculo da despesa com pessoal deduz os valores decorrentes das Emendas Parlamentares, conforme Emenda Constitucional nº 86/2015.

4.3 - DÍVIDA CONSOLIDADA

MÊS E ANO BASE	RECEITA CORRENTE LÍQUIDA	DÍVIDA CONSOLIDADA LÍQUIDA	% DA DCL	SITUAÇÃO
06/2017	71.242.400,22	0,00	0,00	Normal



TRIBUNAL DE CONTAS DO ESTADO DO PARANÁ

Coordenadoria de Gestão Municipal - CGM

12/2017	73.508.638,58	0,00	0,00	Normal
06/2018	76.344.540,08	-30.248.205,93	-39,62	Normal
12/2018	82.711.331,57	-35.502.768,63	-42,92	Normal

Nota - Caso a Dívida Consolidada Líquida apresente valor negativo, representa que as disponibilidades líquidas são superiores e suficientes para pagamento de sua dívida consolidada.

5 - GASTOS COM MANUTENÇÃO E DESENVOLVIMENTO DO ENSINO

5.1 - DEMONSTRATIVO OBTIDO DO SISTEMA SIM-AM ENCAMINHADO PELO MUNICÍPIO

MUNICÍPIO DE SANTA TEREZINHA DE ITAIPU
RELATÓRIO RESUMIDO DA EXECUÇÃO ORÇAMENTÁRIA - CONSOLIDADO
ORÇAMENTOS FISCAL E DA SEGURIDADE SOCIAL
DEMONSTRATIVO DAS RECEITAS E DESPESAS COM MANUTENÇÃO E DESENVOLVIMENTO DO ENSINO -
MDE
01/2018 A 12/2018

R\$ 1,00

RECEITAS DO ENSINO				
RECEITA RESULTANTE DOS IMPOSTOS (caput do art. 212 da Constituição)	PREVISÃO INICIAL	PREVISÃO ATUALIZADA (a)	RECEITAS REALIZADAS	
			Até o Bimestre (b)	% (c) = (b/a)x100
1- RECEITA DE IMPOSTOS	7.175.638,00	8.033.990,00	8.357.671,04	104,03%
1.1- Receita Resultante do Imposto sobre a Propriedade Predial e Territorial Urbana - IPTU	2.163.725,00	3.022.077,00	3.386.524,39	112,06%
1.1.1- IPTU	1.776.000,00	2.634.352,00	2.836.798,15	107,68%
1.1.2 - Multas, Juros de Mora, Dívida Ativa e Outros Encargos do IPTU	387.725,00	387.725,00	549.726,24	141,78%
1.2- Receita Resultante do Imposto sobre Transmissão Inter Vivos - ITBI	1.233.740,00	1.233.740,00	1.210.694,62	98,13%
1.2.1- ITBI	1.230.880,00	1.230.880,00	1.206.077,44	97,98%
1.2.2 - Multas, Juros de Mora, Dívida Ativa e Outros Encargos do ITBI	2.860,00	2.860,00	4.617,18	161,44%
1.3- Receita Resultante do Imposto sobre Serviços de Qualquer Natureza - ISS	2.629.503,00	2.629.503,00	2.507.495,93	95,36%
1.3.1- ISS	2.462.936,00	2.462.936,00	2.460.883,06	99,92%
1.3.2 - Multas, Juros de Mora, Dívida Ativa e Outros Encargos do ISS	166.567,00	166.567,00	46.612,87	27,98%
1.4- Receita Resultante do Imposto de Renda Retido na Fonte - IRRF	1.148.670,00	1.148.670,00	1.252.956,10	109,08%
1.4.1- IRRF	1.148.670,00	1.148.670,00	1.252.956,10	109,08%
1.5- Receita Resultante do Imposto Territorial Rural - ITR (CF, art. 153, §4º, inciso III)	0,00	0,00	0,00	0,00%
1.5.1- ITR	0,00	0,00	0,00	0,00%
1.5.2 - Multas, Juros de Mora, Dívida Ativa e Outros Encargos do ITR	0,00	0,00	0,00	0,00%
2- RECEITA DE TRANSFERÊNCIAS CONSTITUCIONAIS E LEGAIS	38.320.026,00	38.320.026,00	38.047.471,06	99,29%
2.1- Cota-Parte FPM	19.986.750,00	19.986.750,00	18.504.642,95	92,58%



TRIBUNAL DE CONTAS DO ESTADO DO PARANÁ

Coordenadoria de Gestão Municipal - CGM

2.1.1- Parcela referente à CF, art. 159, I, alínea b	18.688.990,00	18.688.990,00	17.011.908,93	91,03%
2.1.2- Parcela referente à CF, art. 159, I, alínea d e alínea e	1.297.760,00	1.297.760,00	1.492.734,02	115,02%
2.2- Cota-Parte ICMS	14.591.150,00	14.591.150,00	16.179.324,37	110,88%
2.3- ICMS-Desoneração - L.C. nº87/1996	107.280,00	107.280,00	103.513,08	96,49%
2.4- Cota-Parte IPI-Exportação	192.143,00	192.143,00	281.031,45	146,26%
2.5- Cota-Parte ITR	648.800,00	648.800,00	310.602,00	47,87%
2.6- Cota-Parte IPVA	2.793.903,00	2.793.903,00	2.668.357,21	95,51%
2.7- Cota-Parte IOF-Ouro	0,00	0,00	0,00	0,00%
3- TOTAL DA RECEITA DE IMPOSTOS (1 + 2)	45.495.664,00	46.354.016,00	46.405.142,10	100,11%

RECEITAS ADICIONAIS PARA FINANCIAMENTO DO ENSINO	PREVISÃO INICIAL	PREVISÃO ATUALIZADA (a)	RECEITAS REALIZADAS	
			Até o Bimestre (b)	% (c) = (b/a)x100
4- RECEITA DA APLICAÇÃO FINANCEIRA DE OUTROS RECURSOS DE IMPOSTOS VINCULADOS AO ENSINO	60.050,00	60.050,00	22.184,19	36,94%
5- RECEITA DE TRANSFERÊNCIAS DO FNDE	1.264.061,00	1.264.061,00	1.638.524,27	129,62%
5.1- Transferências do Salário-Educação	941.704,00	941.704,00	943.768,13	100,22%
5.2- Outras Transferências do FNDE	309.357,00	309.357,00	683.772,79	221,03%
5.3- Aplicação Financeira dos Recursos do FNDE	13.000,00	13.000,00	10.983,35	84,49%
6- RECEITA DE TRANSFERÊNCIAS DE CONVÊNIOS	201.543,00	231.684,57	2,58	0,00%
6.1- Transferências de Convênios	201.543,00	231.684,57	0,00	0,00%
6.2- Aplicação Financeira dos Recursos de Convênios	0,00	0,00	2,58	0,00%
7- RECEITA DE OPERAÇÕES DE CRÉDITO	0,00	0,00	0,00	0,00%
8- OUTRAS RECEITAS PARA FINANCIAMENTO DO ENSINO	0,00	0,00	0,00	0,00%
9- TOTAL DAS RECEITAS ADICIONAIS PARA FINANCIAMENTO DO ENSINO (4 + 5 + 6 + 7 + 8)	1.525.654,00	1.555.795,57	1.660.711,04	106,74%

FUNDEB				
RECEITAS DO FUNDEB	PREVISÃO INICIAL	PREVISÃO ATUALIZADA (a)	RECEITAS REALIZADAS	
			Até o Bimestre (b)	% (c) = (b/a)x100
10- RECEITAS DESTINADAS AO FUNDEB	7.404.453,00	7.404.453,00	7.310.947,01	98,74%
10.1- Cota-Parte FPM Destinada ao FUNDEB - (20% de 2.1.1)	3.737.798,00	3.737.798,00	3.402.381,51	91,03%
10.2- Cota-Parte ICMS Destinada ao FUNDEB - (20% de 2.2)	2.918.230,00	2.918.230,00	3.235.864,67	110,88%
10.3- ICMS-Desoneração Destinada ao FUNDEB - (20% de 2.3)	21.456,00	21.456,00	20.702,52	96,49%
10.4- Cota-Parte IPI-Exportação Destinada ao FUNDEB - (20% de 2.4)	38.429,00	38.429,00	56.206,32	146,26%
10.5- Cota-Parte ITR ou ITR Arrecadados Destinados ao FUNDEB - (20% de (1.5 + 2.5))	129.760,00	129.760,00	62.120,29	47,87%
10.6- Cota-Parte IPVA Destinada ao FUNDEB - (20% de 2.6)	558.780,00	558.780,00	533.671,70	95,51%
11- RECEITAS RECEBIDAS DO FUNDEB	9.582.287,00	10.053.941,00	10.043.153,66	99,89%
11.1- Transferências de Recursos do FUNDEB	9.482.287,00	9.953.941,00	10.005.415,42	100,52%



TRIBUNAL DE CONTAS DO ESTADO DO PARANÁ

Coordenadoria de Gestão Municipal - CGM

11.2- Complementação da União ao FUNDEB	0,00	0,00	0,00	0,00%
11.3- Receita de Aplicação Financeira dos Recursos do FUNDEB	100.000,00	100.000,00	37.738,24	37,74%
12- RESULTADO LÍQUIDO DAS TRANSFERÊNCIAS DO FUNDEB (11.1 - 10)	2.077.834,00	2.549.488,00	2.694.468,41	105,69%
[SE RESULTADO LÍQUIDO DA TRANSFERÊNCIA (12) > 0] = ACRÉSCIMO RESULTANTE DAS TRANSFERÊNCIAS DO FUNDEB	2.077.834,00	2.549.488,00	2.694.468,41	105,69%
[SE RESULTADO LÍQUIDO DA TRANSFERÊNCIA (12) < 0] = DECRÉSCIMO RESULTANTE DAS TRANSFERÊNCIAS DO FUNDEB	0,00	0,00	0,00	0,00%

DESPESAS DO FUNDEB do Sumario Item	DOTAÇÃO INICIAL	DOTAÇÃO ATUALIZADA (d)	DESPESAS EMPENHADA		DESPESAS LIQUIDADAS		INSCRITAS EM RESTOS A PAGAR NÃO PROCESSADOS (i)
			Até o Bimestre (e)	% (f) = (e/d)x100	Até o Bimestre (g)	% (h) = (g/d)x100	
13- PAGAMENTO DOS PROFISSIONAIS DO MAGISTÉRIO	8.654.516,00	9.092.771,11	8.884.466,10	97,71%	8.884.466,10	97,71%	0,00
13.1- Com Educação Infantil	3.223.340,00	3.338.340,00	3.167.352,43	94,88%	3.167.352,43	94,88%	0,00
13.2- Com Ensino Fundamental	5.431.176,00	5.754.431,11	5.717.113,67	99,35%	5.717.113,67	99,35%	0,00
14- OUTRAS DESPESAS	927.771,00	961.425,00	883.937,73	91,94%	868.279,67	91,94%	15.658,06
14.1- Com Educação Infantil	555.185,00	445.185,00	400.330,31	89,92%	391.810,99	89,92%	8.519,32
14.2- Com Ensino Fundamental	372.586,00	516.240,00	483.607,42	93,68%	476.468,68	93,68%	7.138,74
15- TOTAL DAS DESPESAS DO FUNDEB (13 + 14)	9.582.287,00	10.054.196,11	9.768.403,83	97,16%	9.752.745,77	97,16%	15.658,06

DEDUÇÕES PARA FINS DE LIMITE DO FUNDEB	VALOR
16- RESTOS A PAGAR INSCRITOS NO EXERCÍCIO SEM DISPONIBILIDADE FINANCEIRA DE RECURSOS DO FUNDEB	15.658,06
16.1 - FUNDEB 60%	0,00
16.2 - FUNDEB 40%	15.658,06
17- DESPESAS CUSTEADAS COM O SUPERÁVIT FINANCEIRO, DO EXERCÍCIO ANTERIOR, DO FUNDEB	4.999,48
17.1 - FUNDEB 60%	4.999,48
17.2 - FUNDEB 40%	0,00
18- TOTAL DAS DEDUÇÕES CONSIDERADAS PARA FINS DE LIMITE DO FUNDEB (16 + 17)	20.657,54

INDICADORES DO FUNDEB	VALOR
19 - TOTAL DAS DESPESAS DO FUNDEB PARA FINS DE LIMITE (15 - 18)	9.732.088,23
19.1 - Mínimo de 60% do FUNDEB na Remuneração do Magistério1 (13 - (16.1 + 17.1)) / (11) x 100) %	88,41
19.2 - Máximo de 40% em Despesa com MDE, que não Remuneração do Magistério (14 - (16.2 + 17.2)) / (11) x 100) %	8,49
19.3 - Máximo de 5% não Aplicado no Exercício (100 - (19.1 + 19.2)) %	3,10

CONTROLE DA UTILIZAÇÃO DE RECURSOS NO EXERCÍCIO SUBSEQUENTE	VALOR
20 - RECURSOS RECEBIDOS DO FUNDEB EM <EXERCÍCIO ANTERIOR> QUE NÃO FORAM UTILIZADOS	255,11



TRIBUNAL DE CONTAS DO ESTADO DO PARANÁ

Coordenadoria de Gestão Municipal - CGM

21 - DESPESAS CUSTEADAS COM O SALDO DO ITEM 20 ATÉ O 1º TRIMESTRE DE <EXERCÍCIO>

255,11

DESPESAS COM AÇÕES TÍPICAS DE MDE do Sumario Item	DOTAÇÃO INICIAL	DOTAÇÃO ATUALIZADA (d)	DESPESAS EMPENHADA		DESPESAS LIQUIDADAS		INSCRITAS EM RESTOS A PAGAR NÃO PROCESSADOS (i)
			Até o Bimestre (e)	% (f) = (e/d)x100	Até o Bimestre (g)	% (h) = (g/d)x100	
22- EDUCAÇÃO INFANTIL	5.831.300,00	5.892.690,30	5.582.984,11	94,74%	5.555.234,53	94,74%	27.749,58
22.1- Despesas Custeadas com Recursos do FUNDEB	3.778.525,00	3.783.525,00	3.567.682,74	94,30%	3.559.163,42	94,30%	8.519,32
22.2- Despesas Custeadas com Outros Recursos de Impostos	2.052.775,00	2.109.165,30	2.015.301,37	95,55%	1.996.071,11	95,55%	19.230,26
23- ENSINO FUNDAMENTAL	10.655.364,00	10.949.861,11	10.315.178,08	94,20%	10.225.355,15	94,20%	89.822,93
23.1- Despesas Custeadas com Recursos do FUNDEB	5.803.762,00	6.270.671,11	6.200.721,09	98,88%	6.193.582,35	98,88%	7.138,74
23.2- Despesas Custeadas com Outros Recursos de Impostos	4.851.602,00	4.679.190,00	4.138.115,97	88,44%	4.055.431,78	88,44%	82.684,19
23.9- (-) Dedução de Despesas indevidamente contabilizadas	0,00	0,00	- 23.658,98	0,00%	- 23.658,98	0,00%	0,00
24- ENSINO MÉDIO	191.067,00	191.067,00	147.084,97	76,98%	116.613,30	76,98%	30.471,67
25- ENSINO SUPERIOR	0,00	0,00	0,00	0,00%	0,00	0,00%	0,00
26- ENSINO PROFISSIONAL NÃO INTEGRADO AO ENSINO REGULAR	0,00	0,00	0,00	0,00%	0,00	0,00%	0,00
27- OUTRAS	517.877,00	696.540,37	671.260,76	96,37%	649.678,70	96,37%	21.582,06
28- TOTAL DAS DESPESAS COM AÇÕES TÍPICAS DE MDE (22 + 23 + 24 + 25 + 26 + 27)	17.195.608,00	17.730.158,78	16.716.507,92	94,28%	16.546.881,68	94,28%	169.626,24

DEDUÇÕES CONSIDERADAS PARA FINS DE LIMITE CONSTITUCIONAL	VALOR
29- RESULTADO LÍQUIDO DAS TRANSFERÊNCIAS DO FUNDEB = (12)	2.694.468,41
30- DESPESAS CUSTEADAS COM A COMPLEMENTAÇÃO DO FUNDEB NO EXERCÍCIO	0,00
32- DESPESAS CUSTEADAS COM O SUPERÁVIT FINANCEIRO, DO EXERCÍCIO ANTERIOR, DO FUNDEB	255,11
33- DESPESAS CUSTEADAS COM O SUPERÁVIT FINANCEIRO, DO EXERCÍCIO ANTERIOR, DE OUTROS RECURSOS DE IMPOSTOS	222.998,67
34- RESTOS A PAGAR INSCRITOS NO EXERCÍCIO SEM DISPONIBILIDADE FINANCEIRA DE RECURSOS DE IMPOSTOS VINCULADOS AO ENSINO	0,00
35- CANCELAMENTO, NO EXERCÍCIO, DE RESTOS A PAGAR INSCRITOS COM DISPONIBILIDADE FINANCEIRA DE RECURSOS DE IMPOSTOS VINCULADOS AO ENSINO = (45 j)	0,00
36- TOTAL DAS DEDUÇÕES CONSIDERADAS PARA FINS DE LIMITE CONSTITUCIONAL (29 + 30 + 32 + 33 + 34 + 35)	2.917.722,19
37- TOTAL DAS DESPESAS PARA FINS DE LIMITE ((22 + 23) - (36))	12.980.440,00
38- PERCENTUAL DE APLICAÇÃO EM MDE SOBRE A RECEITA LÍQUIDA DE IMPOSTOS ((37) / (3) x 100) % - LIMITE CONSTITUCIONAL 25%	27,97

OUTRAS DESPESAS CUSTEADAS COM RECEITAS ADICIONAIS PARA FINANCIAMENTO DO ENSINO do Sumario Item	DOTAÇÃO INICIAL	DOTAÇÃO ATUALIZADA (d)	DESPESAS EMPENHADA		DESPESAS LIQUIDADAS		INSCRITAS EM RESTOS A PAGAR NÃO PROCESSADOS (i)
			Até o Bimestre (e)	% (f) = (e/d)x100	Até o Bimestre (g)	% (h) = ((g+i)/d)x100	
39- DESPESAS CUSTEADAS COM A APLICAÇÃO FINANCEIRA DE OUTROS RECURSOS DE IMPOSTOS VINCULADOS AO ENSINO	0,00	0,00	0,00	0,00%	0,00	0,00%	0,00



TRIBUNAL DE CONTAS DO ESTADO DO PARANÁ

Coordenadoria de Gestão Municipal - CGM

40- DESPESAS CUSTEADAS COM A CONTRIBUIÇÃO SOCIAL DO SALÁRIO-EDUCAÇÃO	951.704,00	1.055.090,27	1.033.388,74	97,94%	1.019.721,25	97,94%	13.667,49
41- DESPESAS CUSTEADAS COM OPERAÇÕES DE CRÉDITO	0,00	0,00	0,00	0,00%	0,00	0,00%	0,00
42- DESPESAS CUSTEADAS COM OUTRAS RECEITAS PARA FINANCIAMENTO DO ENSINO	513.950,00	574.854,08	561.859,89	97,74%	553.829,38	97,74%	8.030,51
43- TOTAL DAS OUTRAS DESPESAS CUSTEADAS COM RECEITAS ADICIONAIS PARA FINANCIAMENTO DO ENSINO (39 + 40 + 41 + 42)	1.465.654,00	1.629.944,35	1.595.248,63	97,87%	1.573.550,63	97,87%	21.698,00
44- TOTAL GERAL DAS DESPESAS COM MDE (28 + 43)	18.661.262,00	19.360.103,13	18.311.756,55	94,59%	18.120.432,31	94,59%	191.324,24

RESTOS A PAGAR INSCRITOS COM DISPONIBILIDADE FINANCEIRA DE RECURSOS DE IMPOSTOS VINCULADOS AO ENSINO	SALDO ATÉ O BIMESTRE	CANCELADOS EM 2018 (j)
45- RESTOS A PAGAR DE DESPESAS COM MDE	506.551,93	0,00

CONTROLE DA DISPONIBILIDADE FINANCEIRA	FUNDEB	SALÁRIO EDUCAÇÃO
46- DISPONIBILIDADE FINANCEIRA EM 31 DE DEZEMBRO DE <EXERCÍCIO ANTERIOR>	41.021,22	121.697,09
47- (+) INGRESSO DE RECURSOS ATÉ O BIMESTRE	10.005.415,42	943.768,13
48- (-) PAGAMENTOS EFETUADOS ATÉ O BIMESTRE	9.344.865,13	1.038.032,07
48.1 - Orçamento do Exercício	9.304.099,02	1.019.721,25
48.2 - Restos a Pagar	40.766,11	18.310,82
49- (+) RECEITA DE APLICAÇÃO FINANCEIRA DOS RECURSOS ATÉ O BIMESTRE	37.738,24	5.545,15
50 - (-) DISPONIBILIDADE FINANCEIRA ATÉ O BIMESTRE	739.309,75	32.978,30
51 - (+) Ajustes	842,06	0,00
51.1 - Retenções	0,00	0,00
51.2 - Conciliação Bancária	842,06	0,00
52 - (-) SALDO FINANCEIRO CONCILIADO	740.151,81	32.978,30

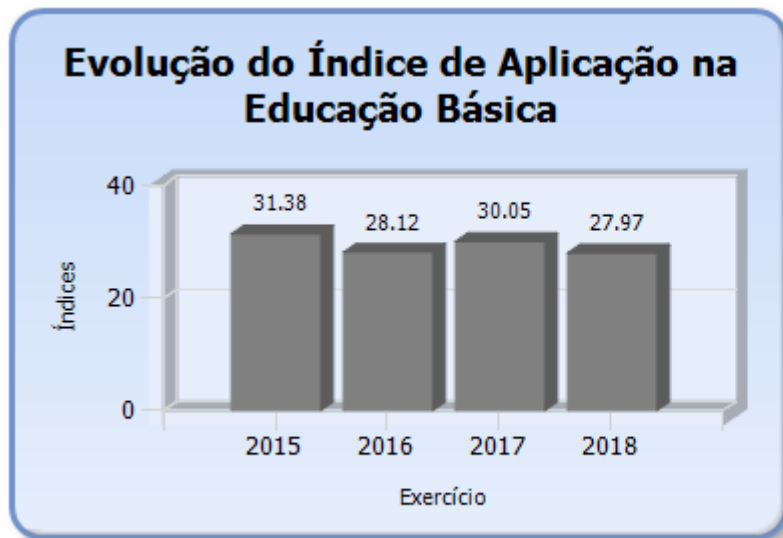
Fonte: Sistema de Informações Municipais - Acompanhamento Mensal (SIM-AM), Tribunal de Contas do Estado do Paraná

Dados processados em: 03/07/2019 22:29 | Relatório emitido em: 29/08/2019 11:57



TRIBUNAL DE CONTAS DO ESTADO DO PARANÁ

Coordenadoria de Gestão Municipal - CGM



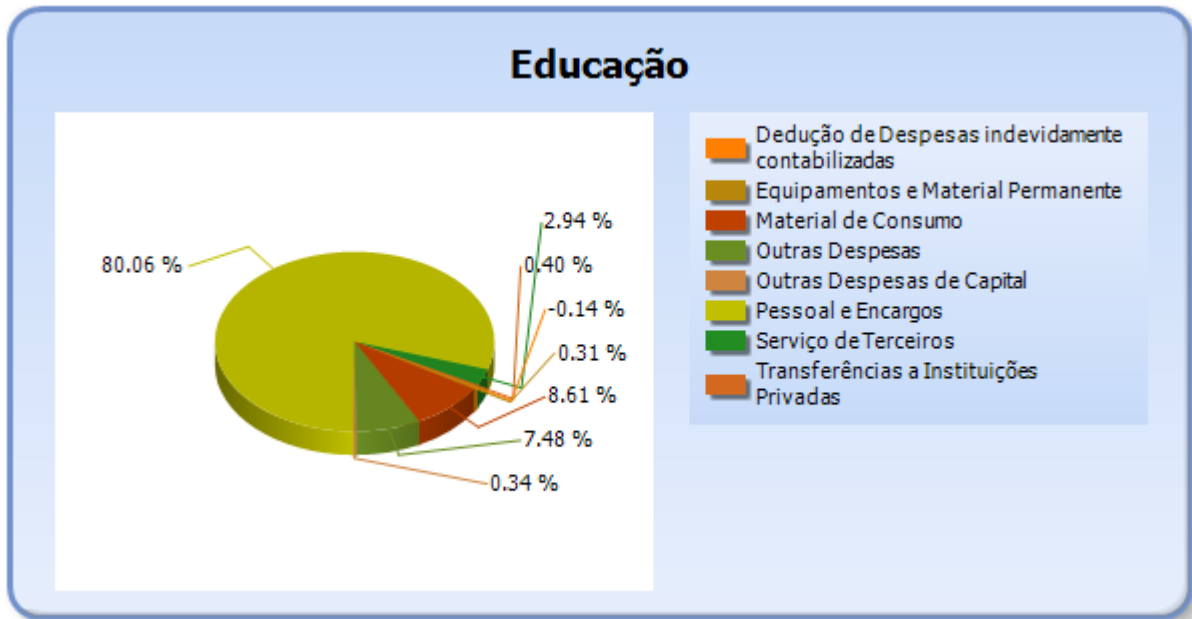
5.2 - DETALHAMENTO DA DESPESA COM ENSINO POR NATUREZA

NATUREZA DA DESPESA	VALOR
CORRENTES	16.631.869,20
Pessoal e Encargos	13.383.961,25
Material de Consumo	1.438.914,06
Serviço de Terceiros	491.864,35
Transferências	66.302,30
Transferências a Instituições Privadas	66.302,30
Outras Despesas	1.250.827,24
DE CAPITAL	108.297,70
Equipamentos e Material Permanente	52.250,00
Outras Despesas de Capital	56.047,70
Dedução de Despesas indevidamente contabilizadas	-23.658,98
TOTAL	16.716.507,92



TRIBUNAL DE CONTAS DO ESTADO DO PARANÁ

Coordenadoria de Gestão Municipal - CGM



5.3 - DETALHAMENTO DA DESPESA COM ENSINO POR PROJETOS E ATIVIDADES

CÓDIGO	NOME DO PROJETO/ATIVIDADE	FIXAÇÃO	EXECUÇÃO	DIFERENÇA
2012	MANUTENÇÃO DO GABINETE DO SECRETÁRIO DE EDUCAÇÃO	201.280,00	182.199,20	19.080,80
2013	MANUTENÇÃO DO DEPARTAMENTO DE ENSINO	416.680,00	355.887,23	60.792,77
2014	ALIMENTACAO ESCOLAR	693.590,37	671.260,76	22.329,61
2015	TRANSPORTE ESCOLAR - ENSINO MÉDIO	191.067,00	147.084,97	43.982,03
2108	MANUTENÇÃO ATIVIDADES CONSELHOS MUNICIPAIS DA EDUCAÇÃO	2.950,00	0,00	2.950,00
1192	Mobiliário, Veículos e Equipamentos - Ensino Fundamental	52.250,00	52.250,00	0,00
1321	READEQUAÇÃO E MANUTENÇÃO DOS PRÓPRIOS PÚBLICOS- ENS.FUNDAMENTAL	52.250,00	51.651,12	598,88
6012	MANUTENÇÃO DAS ESCOLAS DE ENSINO FUNDAMENTAL	8.814.946,11	8.385.219,67	429.726,44
6001	TRANSPORTE ESCOLAR - ENSINO FUNDAMENTAL	993.056,00	919.809,67	73.246,33
6013	EDUCAÇÃO ESPECIAL	97.320,00	89.569,55	7.750,45
6097	EDUCAÇÃO ESPECIAL - INSTITUIÇÕES CONVENIADAS	122.354,00	122.350,00	4,00
1252	Mobiliários, Veículos e Equipamentos para os CMEIs	11.800,00	0,00	11.800,00
1265	READEQUAÇÃO MANUTENÇÃO DOS PRÓPRIOS PÚBLICOS- EDUCAÇÃO	39.305,00	37.424,37	1.880,63



TRIBUNAL DE CONTAS DO ESTADO DO PARANÁ

Coordenadoria de Gestão Municipal - CGM

	INFANTIL			
6014	MANUTENÇÃO DO ENSINO INFANTIL (PRE-ESCOLA)	2.061.850,00	1.925.741,73	136.108,27
6095	MANUTENÇÃO DOS CMEIS (CRECHES)	3.599.380,00	3.440.744,34	158.635,66
6002	TRANSPORTE ESCOLAR- EDUCAÇÃO INFANTIL	180.355,30	179.073,67	1.281,63
2029	EDUCAÇÃO DE JOVENS E ADULTOS	199.725,00	179.900,62	19.824,38
	Dedução de Despesas indevidamente contabilizadas	0,00	-23.658,98	23.658,98
	TOTAL	17.730.158,78	16.716.507,92	1.013.650,86

5.4 - REMUNERAÇÃO DO MAGISTÉRIO - FUNDEB

ESPECIFICAÇÃO	VALOR
1 - RECEITAS DE TRANSFERÊNCIAS DO FUNDEB	10.043.153,66
2 - PAGAMENTO DOS PROFISSIONAIS DO MAGISTÉRIO	8.884.466,10
3 - RESTOS A PAGAR SEM COBERTURA FINANCEIRA	0,00
4 - SUPERAVIT FINANCEIRO	4.999,48
5 - TOTAL DAS DEDUÇÕES PARA FINS DE APLICAÇÃO DO FUNDEB (3+4)	4.999,48
6 - TOTAL LÍQUIDO DAS DESPESAS RELATIVAS À REMUNERAÇÃO DOS PROFISSIONAIS DO MAGISTÉRIO (2-5)	8.879.466,62
7 - PERCENTUAL DE APLICAÇÃO DOS RECURSOS DO FUNDEB NA REMUNERAÇÃO DO MAGISTÉRIO [6/1]	88,41

6 - DESPESAS REALIZADAS COM SAÚDE (E.C. 29/2000)

6.1 - DEMONSTRATIVO DO SISTEMA SIM-AM ENVIADO PELO MUNICÍPIO

MUNICÍPIO DE SANTA TEREZINHA DE ITAIPU
RELATÓRIO RESUMIDO DA EXECUÇÃO ORÇAMENTÁRIA - CONSOLIDADO
ORÇAMENTOS FISCAL E DA SEGURIDADE SOCIAL
DEMONSTRATIVO DAS RECEITAS E DESPESAS COM AÇÕES E SERVIÇOS PÚBLICOS DE SAÚDE
01/2018 A 12/2018

RREO - ANEXO 12 (LC, 141/2012, art. 35)

R\$ 1,00

RECEITAS PARA APURAÇÃO DA APLICAÇÃO EM AÇÕES E SERVIÇOS PÚBLICOS DE SAÚDE	PREVISÃO INICIAL	PREVISÃO ATUALIZADA (a)	RECEITAS REALIZADAS	
			Até o Bimestre (b)	% (b/a) x 100



TRIBUNAL DE CONTAS DO ESTADO DO PARANÁ

Coordenadoria de Gestão Municipal - CGM

RECEITA DE IMPOSTOS LÍQUIDA (I)	7.175.638,00	8.033.990,00	8.357.671,04	104,03%
Imposto Predial e Territorial Urbano - IPTU	1.776.000,00	2.634.352,00	2.836.798,15	107,68%
Imposto sobre Transmissão de Bens Intervivos - ITBI	1.230.880,00	1.230.880,00	1.206.077,44	97,98%
Imposto sobre Serviços de Qualquer Natureza - ISS	2.462.936,00	2.462.936,00	2.460.883,06	99,92%
Imposto de Renda Retido na Fonte - IRRF	1.148.670,00	1.148.670,00	1.252.956,10	109,08%
Multas, Juros de Mora e Outros Encargos dos Impostos	26.760,00	26.760,00	22.300,85	83,34%
Dívida Ativa dos Impostos	400.905,00	400.905,00	480.005,81	119,73%
Multas, Juros de Mora e Outros Encargos da Dívida Ativa	129.487,00	129.487,00	98.649,63	76,18%
RECEITA DE TRANSFERÊNCIAS CONSTITUCIONAIS E LEGAIS (II)	37.022.266,00	37.022.266,00	36.554.737,04	98,74%
Cota-Parte FPM	18.688.990,00	18.688.990,00	17.011.908,93	91,03%
Cota-Parte ITR	648.800,00	648.800,00	310.602,00	47,87%
Cota-Parte IPVA	2.793.903,00	2.793.903,00	2.668.357,21	95,51%
Cota-Parte ICMS	14.591.150,00	14.591.150,00	16.179.324,37	110,88%
Cota-Parte IPI-Exportação	192.143,00	192.143,00	281.031,45	146,26%
Compensações Financeiras Provenientes de Impostos e Transferências Constitucionais	107.280,00	107.280,00	103.513,08	96,49%
Desoneração ICMS (LC 87/96)	107.280,00	107.280,00	103.513,08	96,49%
Outras	0,00	0,00	0,00	0,00%
TOTAL DAS RECEITAS PARA APURAÇÃO DA APLICAÇÃO EM AÇÕES E SERVIÇOS PÚBLICOS DE SAÚDE (III) = I + II	44.197.904,00	45.056.256,00	44.912.408,08	99,68%

RECEITAS ADICIONAIS PARA FINANCIAMENTO DA SAÚDE	PREVISÃO INICIAL	PREVISÃO ATUALIZADA (c)	RECEITAS REALIZADAS	
			Até o Bimestre (d)	% (d/c) x 100
TRANSFERÊNCIA DE RECURSOS DO SISTEMA ÚNICO DE SAÚDE-SUS	5.149.463,00	7.396.589,97	6.333.927,67	85,63%
Provenientes da União	5.061.581,00	6.355.135,61	5.290.389,39	83,25%
Provenientes dos Estados	74.282,00	1.027.854,36	1.023.687,36	99,59%
Provenientes de Outros Municípios	0,00	0,00	0,00	0,00%
Outras Receitas do SUS	13.600,00	13.600,00	19.850,92	145,96%
TRANSFERÊNCIAS VOLUNTÁRIAS	100,00	100,00	29.839,81	29.839,81%
RECEITAS DE OPERAÇÕES DE CRÉDITO VINCULADAS À SAÚDE	0,00	0,00	0,00	0,00%
OUTRAS RECEITAS PARA FINANCIAMENTO DA SAÚDE	10.350,00	10.350,00	355.848,44	3.438,15%
TOTAL RECEITAS ADICIONAIS PARA FINANCIAMENTO DA SAÚDE	5.159.913,00	7.407.039,97	6.719.615,92	90,72%

DESPESAS COM SAÚDE	DOTAÇÃO	DOTAÇÃO	DESPESAS EMPENHADAS	DESPESAS LIQUIDADAS	Inscritas em
--------------------	---------	---------	---------------------	---------------------	--------------



TRIBUNAL DE CONTAS DO ESTADO DO PARANÁ

Coordenadoria de Gestão Municipal - CGM

(Por Grupo de Natureza da Despesa)	INICIAL	ATUALIZADA (e)	Até o Bimestre (f)	% (f/e) x 100	Até o Bimestre (g)	% (g/e) x 100	Restos a Pagar não Processados
DESPESAS CORRENTES	19.681.678,00	21.615.589,70	20.479.673,54	94,74%	19.715.864,91	91,21%	763.808,63
Pessoal e Encargos Sociais	8.390.441,00	8.609.756,21	8.009.381,57	93,03%	8.004.648,48	92,97%	4.733,09
Juros e Encargos da Dívida	0,00	0,00	0,00	0,00%	0,00	0,00%	0,00
Outras Despesas Correntes	11.291.237,00	13.005.833,49	12.470.291,97	95,88%	11.711.216,43	90,05%	759.075,54
DESPESAS DE CAPITAL	70.275,00	1.014.935,75	826.378,79	81,42%	593.455,69	58,47%	232.923,10
Investimentos	70.275,00	1.014.935,75	826.378,79	81,42%	593.455,69	58,47%	232.923,10
Inversões Financeiras	0,00	0,00	0,00	0,00%	0,00	0,00%	0,00
Amortização da Dívida	0,00	0,00	0,00	0,00%	0,00	0,00%	0,00
TOTAL DAS DESPESAS COM SAÚDE (IV)	19.751.953,00	22.630.525,45	21.306.052,33	94,15%	20.309.320,60	89,74%	996.731,73

DESPESAS COM SAÚDE NÃO COMPUTADAS PARA FINS DE APURAÇÃO DO PERCENTUAL MÍNIMO	DOTAÇÃO INICIAL	DOTAÇÃO ATUALIZADA (e)	DESPESAS EMPENHADAS		DESPESAS LIQUIDADAS		Inscritas em Restos a Pagar não Processados
			Até o Bimestre (f)	% (f/e) x 100	Até o Bimestre (g)	% (g/e) x 100	
DESPESAS COM INATIVOS E PENSIONISTAS	0,00	0,00	0,00	0,00%	0,00	0,00%	0,00
DESPESA COM ASSISTÊNCIA À SAÚDE QUE NÃO ATENDE AO PRINCÍPIO DE ACESSO UNIVERSAL	0,00	0,00	0,00	0,00%	0,00	0,00%	0,00
DESPESAS CUSTEADAS COM OUTROS RECURSOS	5.149.913,00	7.396.721,85	6.912.580,11	32,44%	6.486.916,76	31,94%	425.663,35
Recursos de Transferência do Sistema Único de Saúde - SUS	5.060.083,00	816.450,22	754.199,94	3,54%	706.603,49	3,48%	47.596,45
Recursos de Operações de Crédito	0,00	0,00	0,00	0,00%	0,00	0,00%	0,00
Outros Recursos	89.830,00	6.580.271,63	6.158.380,17	28,90%	5.780.313,27	28,46%	378.066,90
OUTRAS AÇÕES E SERVIÇOS NÃO COMPUTADOS	0,00	0,00	113.536,71	0,53%	97.460,91	0,48%	16.075,80
RESTOS/CONTAS A PAGAR INSCRITOS NO EXERCÍCIO SEM DISPONIBILIDADE FINANCEIRA	0,00	0,00	0,00	0,00%	0,00	0,00%	0,00
DESPESAS CUSTEADAS COM DISPONIBILIDADE DE CAIXA VINCULADA AOS RESTOS A PAGAR CANCELADOS	0,00	0,00	805,84	0,00%	805,84	0,00%	0,00
DESPESAS CUSTEADAS COM RECURSOS VINCULADOS À PARCELA DO PERCENTUAL MÍNIMO QUE NÃO FOI APLICADA EM AÇÕES E SERVIÇOS DE SAÚDE EM EXERCÍCIOS ANTERIORES	0,00	0,00	0,00	0,00%	0,00	0,00%	0,00
SUPERÁVIT FINANCEIRO DE EXERCÍCIO ANTERIOR NÃO APLICADO EM AÇÕES E	0,00	0,00	0,00	0,00%	0,00	0,00%	0,00



TRIBUNAL DE CONTAS DO ESTADO DO PARANÁ

Coordenadoria de Gestão Municipal - CGM

SERVIÇOS PÚBLICOS DE SAÚDE							
TOTAL DAS DESPESAS COM AÇÕES E SERVIÇOS PÚBLICOS DE SAÚDE NÃO COMPUTADAS (V)	0,00	0,00	7.026.922,66	32,98%	6.585.183,51	32,42%	441.739,15
TOTAL DAS DESPESAS COM AÇÕES E SERVIÇOS PÚBLICOS DE SAÚDE (VI) = (IV - V)	0,00	0,00	14.279.129,67	67,02%	13.724.137,09	67,58%	554.992,58

PERCENTUAL DE APLICAÇÃO EM AÇÕES E SERVIÇOS PÚBLICOS DE SAÚDE SOBRE A RECEITA DE IMPOSTOS LÍQUIDA E TRANSFERÊNCIAS CONSTITUCIONAIS E LEGAIS (VII%) = (VI / IIIb x 100) - LIMITE CONSTITUCIONAL 15%	31,79
--	-------

VALOR REFERENTE À DIFERENÇA ENTRE O VALOR EXECUTADO E O LIMITE MÍNIMO CONSTITUCIONAL [(IIIb * 15%) - VI]	7.542.268,46
--	--------------

EXECUÇÃO DE RESTOS A PAGAR NÃO PROCESSADOS INSCRITOS COM DISPONIBILIDADE DE CAIXA	INSCRITOS	CANCELADOS/PRESCRITOS	PAGOS	A PAGAR	PARCELA CONSIDERADA NO LIMITE
Inscritos em 2018	548.547,83	0,00	0,00	0,00	0,00

CONTROLE DOS RESTOS A PAGAR CANCELADOS OU PRESCRITOS PARA FINS DE APLICAÇÃO DA DISPONIBILIDADE DE CAIXA CONFORME ARTIGO 24, §1º e 2º	RESTOS A PAGAR CANCELADOS OU PRESCRITOS		
	Saldo Inicial	Despesas custeadas no exercício de referência (j)	Saldo Final (Não Aplicado)
Restos a Pagar Cancelados ou Prescritos em 2018	0,00	805,84	- 805,84

CONTROLE DO VALOR REFERENTE AO PERCENTUAL MÍNIMO NÃO CUMPRIDO EM EXERCÍCIOS ANTERIORES PARA FINS DE APLICAÇÃO DOS RECURSOS VINCULADOS CONFORME ARTIGOS 25 E 26	LIMITE NÃO CUMPRIDO		
	Saldo Inicial	Despesas custeadas no exercício de referência (k)	Saldo Final (Não Aplicado)
Diferença de limite não cumprido em 2018	0,00	0,00	0,00

DESPESAS COM SAÚDE (Por Subfunção)	DOTAÇÃO INICIAL	DOTAÇÃO ATUALIZADA (e)	DESPESAS EMPENHADAS		DESPESAS EXECUTADAS		Inscritas em Restos a Pagar não Processados
			Até o Bimestre (l)	% (l/total l) x 100	Até o Bimestre (m)	% (m/total m) x 100	
Atenção Básica	7.593.921,00	9.112.894,67	8.390.474,04	39,36%	7.761.999,27	92,07%	628.474,77
Assistência Hospitalar e Ambulatorial	3.070.982,00	3.465.042,63	3.393.884,34	15,92%	3.266.596,27	97,95%	127.288,07
Suporte Profilático e Terapêutico	8.015.273,00	8.734.198,40	8.378.676,22	39,30%	8.160.762,80	95,93%	217.913,42
Vigilância Sanitária	353.213,00	464.413,00	397.403,49	1,86%	397.403,49	85,57%	0,00

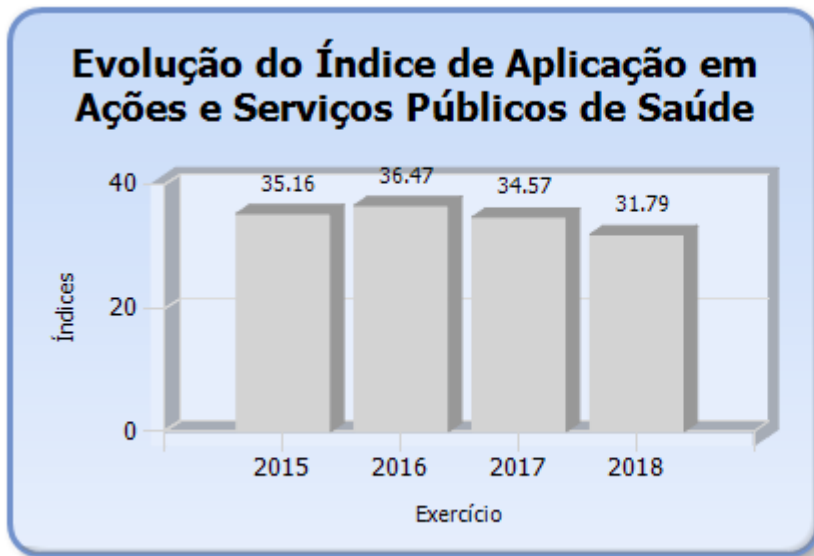


TRIBUNAL DE CONTAS DO ESTADO DO PARANÁ

Coordenadoria de Gestão Municipal - CGM

Vigilância Epidemiológica	718.564,00	853.976,75	745.614,24	3,50%	722.558,77	87,31%	23.055,47
Alimentação e Nutrição	0,00	0,00	0,00	0,00%	0,00	0,00%	0,00
Outras Subfunções	0,00	904.930,02	11.731,41	0,06%	11.731,41	1,30%	0,00
TOTAL	19.751.953,00	23.535.455,47	21.317.783,74	100,00%	20.321.052,01	90,58%	996.731,73

Fonte: Sistema de Informações Municipais - Acompanhamento Mensal (SIM-AM), Tribunal de Contas do Estado do Paraná
Dados processados em: 03/04/2019 20:52 | Relatório emitido em: 29/08/2019 11:57



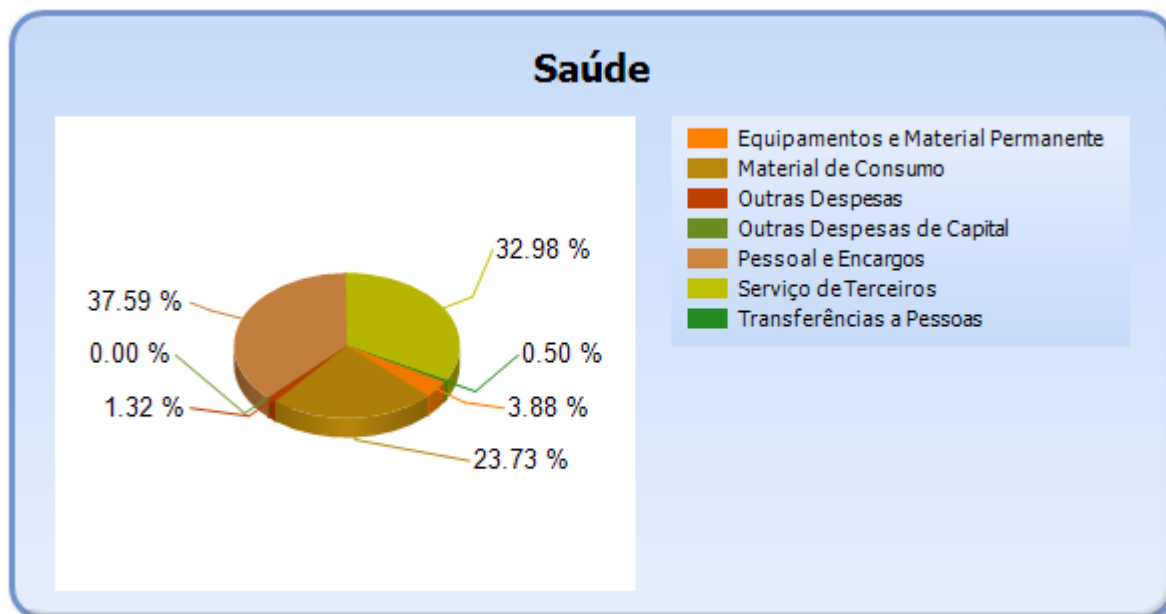
6.2 - DETALHAMENTO DA DESPESA COM SAÚDE POR NATUREZA

NATUREZA DA DESPESA	VALOR
CORRENTES	20.479.673,54
Pessoal e Encargos	8.009.381,57
Material de Consumo	5.055.472,89
Serviço de Terceiros	7.026.870,80
Transferências	105.750,00
Transferências a Pessoas	105.750,00
Outras Despesas	282.198,28
DE CAPITAL	826.378,79
Equipamentos e Material Permanente	826.244,47
Outras Despesas de Capital	134,32
TOTAL	21.306.052,33



TRIBUNAL DE CONTAS DO ESTADO DO PARANÁ

Coordenadoria de Gestão Municipal - CGM



6.3 - DETALHAMENTO DA DESPESA COM SAÚDE POR PROJETOS E ATIVIDADES

CÓDIGO	NOME DO PROJETO/ATIVIDADE	FIXAÇÃO	EXECUÇÃO	DIFERENÇAS
1034	Mobiliário, Veículos e Equipamentos - Resolução SESA nº 001/2018	40.000,00	0,00	40.000,00
1047	Mobiliário, Veículos e Equipamentos - Resolução SESA nº 001/2018	42.000,00	20.561,10	21.438,90
1049	Mobiliários, Veículos e Equipamentos - Conv. 060/18 SESA	800.341,50	698.380,00	101.961,50
1051	NASF – Resolução 439/18	24.000,00	19.495,83	4.504,17
1052	APSUS – Resolução 352/18	61.800,00	61.659,85	140,15
1199	Mobiliário, Veículos e Equipamentos- Manutenção das Atividades de Saúde	50.250,00	45.299,37	4.950,63
1266	READEQUAÇÃO MANUTENÇÃO DOS PRÓPRIOS PÚBLICOS- SAÚDE	45.000,00	42.528,70	2.471,30
1327	PROGRAMA SAÚDE NA ESCOLA	5.684,24	5.684,18	0,06
2038	MANUTENÇÃO DAS ATIVIDADES DE SAÚDE	4.121.073,49	3.927.548,78	193.524,71
2039	AGENTES COMUNITÁRIOS DE SAÚDE	1.039.291,69	904.678,77	134.612,92
2178	PROJETO MAIS MÉDICOS P/O BRASIL - LEI MUN.1515/2014	110.700,00	105.750,00	4.950,00
2206	ESTRATÉGIA DE SAÚDE DA FAMÍLIA	1.840.296,16	1.760.780,58	79.515,58
2207	SAÚDE BUCAL	475.407,21	426.301,82	49.105,39
2215	MANUTENÇÃO DO NASF - NÚCLEO DE APOIO A SAÚDE FAMÍLIA	301.670,38	268.041,92	33.628,46



TRIBUNAL DE CONTAS DO ESTADO DO PARANÁ

Coordenadoria de Gestão Municipal - CGM

1266	READEQUAÇÃO MANUTENÇÃO DOS PROPRIOS PUBLICOS- SAÚDE	0,00	0,00	0,00
2036	MANUTENÇÃO DO GABINETE DO SECRETÁRIO DE SAÚDE	152.080,00	102.530,34	49.549,66
2100	MANUTENÇÃO DAS ATIVIDADES DO CONSELHO MUNICIPAL DE SAÚDE	3.300,00	1.232,80	2.067,20
2220	Manutenção do Centro de Apoio Psicossocial	448.600,51	416.161,99	32.438,52
2230	MANUTENCAO DO UPA 24 HORAS	3.016.442,12	2.977.722,35	38.719,77
1038	Rede Cegonha	7.977,60	7.971,30	6,30
2041	MANUTENCAO DO CEO	1.006.756,31	971.500,91	35.255,40
2042	SERVIÇOS DE TRANSPORTES DE USUÁRIOS	0,00	0,00	0,00
2177	SERVIÇO DE ATENDIMENTO MÓVEL DE URGENCIA - SAMU	434.951,62	394.361,33	40.590,29
2231	MANUTENÇÃO DO CENTRO DE ESPECIALIDADES MÉDICAS	2.082.969,07	1.899.693,36	183.275,71
2042	SERVIÇOS DE TRANSPORTES DE USUÁRIOS	1.408.625,00	1.374.701,45	33.923,55
2043	MANUTENCAO DA FARMACIA MUNICIPAL	3.131.900,00	3.113.930,82	17.969,18
2176	CONSORCIO INTERGESTORES PARANA SAUDE	5.969,60	5.969,60	0,00
2177	SERVIÇO DE ATENDIMENTO MÓVEL DE URGENCIA - SAMU	0,00	0,00	0,00
2221	MANUTENÇÃO DO SERVIÇO DE ATENDIMENTO DOMICILIAR - SAD	655.049,20	610.547,45	44.501,75
1253	Mobiliário, Veículos E Equipamentos - Vigilancia em Saúde	0,00	0,00	0,00
2046	MANUTENÇÃO DAS ATIVIDADES DE VIGILÂNCIA SANITÁRIA	464.413,00	397.403,49	67.009,51
2134	MANUTENÇÃO DA ASSESSORIA ESPECIAL DE GOVERNO	0,00	0,00	0,00
2046	MANUTENÇÃO DAS ATIVIDADES DE VIGILÂNCIA SANITÁRIA	0,00	0,00	0,00
1021	Vigia SUS Resolução 403/17	4.441,91	4.381,34	60,57
1022	Mobiliários, Veículos e Equipamentos - VigiaSUS Resolução 403/17	22.561,49	22.561,49	0,00
1055	Mobiliário, Veículos e Equipamentos - VIGIASUS Resolução nº 057/2016	32.581,45	32.581,45	0,00
1061	VIGIASUS Resolução nº 057/2016	28.444,84	21.919,06	6.525,78
1062	VIGIASUS Resolução nº 446/2018	28.516,07	26.479,05	2.037,02
1253	Mobiliário, Veículos E Equipamentos - Vigilancia em Saúde	27.066,99	6.861,06	20.205,93
2044	APOIO A AÇÕES DE VIGILÂNCIA EM SAÚDE	710.364,00	630.830,79	79.533,21
	TOTAL	22.630.525,45	21.306.052,33	1.324.473,12



TRIBUNAL DE CONTAS DO ESTADO DO PARANÁ

Coordenadoria de Gestão Municipal - CGM

7 - CONTROLE INTERNO

PONTOS DE VERIFICAÇÃO SOBRE O CONTROLE INTERNO

ITENS DE VERIFICAÇÃO	CONCLUSÃO
Consta do processo o Relatório do Controle Interno?	SIM
O Relatório do Controle Interno encaminhado apresenta o conteúdo mínimo prescrito pelo Tribunal?	SIM
O Relatório do Controle Interno encaminhado apresenta irregularidade passível de desaprovação das contas anuais?	NÃO

8 - ATRASO NA ENTREGA DA PRESTAÇÃO DE CONTAS DO EXERCÍCIO

8.1 - ENTREGA DOS DOCUMENTOS QUE COMPÕEM A PRESTAÇÃO DE CONTAS COM ATRASO

Verifica-se na autuação do processo de Prestação de Contas que a Entidade atendeu o prazo estipulado no art. 225, caput, do Regimento Interno do TCE/PR.

PARTE II - CONSTATAÇÕES DA ANÁLISE

9 - RESULTADO DA ANÁLISE

A análise das contas está cingida aos assuntos contidos no escopo definido na Instrução Normativa nº 147/2019, sendo que a abordagem à luz dos critérios técnicos e legais a que estão sujeitos resultou nos apontamentos indicados nesta relação, os quais foram tratados em detalhes nos subtítulos próprios desta Instrução.



TRIBUNAL DE CONTAS DO ESTADO DO PARANÁ

Coordenadoria de Gestão Municipal - CGM

OCORRÊNCIAS CONSTATADAS FACE AO ESCOPO DA ANÁLISE

Tendo em vista os apontamentos elencados anteriormente, as irregularidades serão expressamente caracterizadas e indicados os responsáveis, conforme previsto no art. 352, inc. II do Regimento Interno do TCE-PR.

DESCRIÇÃO	RESULTADO DA ANÁLISE	RESPONSÁVEL	CPF	TIPIFICAÇÃO
Divergências de saldos em quaisquer das classes ou grupos do Balanço Patrimonial emitido pelo Sistema de Contabilidade da Entidade e os dados enviados pelo SIM/AM.	IRREGULAR	CLAUDIO DIRCEU EBERHARD	490.217.709-97	Lei 4.320/64, arts. 105 e 106 e Art. 24, §2º, da LCE nº 113/05 c/c Art. 215, §4º, do Regimento Interno - Multa LCE nº 113/2005, art. 87, IV, "g"
Divergências de saldos em quaisquer das classes ou grupos do Balanço Patrimonial emitido pelo Sistema de Contabilidade da Entidade e os dados enviados pelo SIM/AM.	IRREGULAR	NEIDE MARIOT CORRENTE	284.509.819-72	Lei 4.320/64, arts. 105 e 106 e Art. 24, §2º, da LCE nº 113/05 c/c Art. 215, §4º, do Regimento Interno - Multa LCE nº 113/2005, art. 87, IV, "g"

PARTE III - INFORMAÇÕES RELATIVAS AOS PROCESSOS DA ENTIDADE

a) ESCOPO DO PROCEDIMENTO DE ACOMPANHAMENTO REMOTO PARA O EXERCÍCIO

O Acompanhamento Remoto via Malha Eletrônica teve como objeto de escopo para a Entidade no exercício em análise os casos abaixo relacionados:

DESCRIÇÃO DOS CASOS DE ACOMPANHAMENTO	UNIDADE RESPONSÁVEL
Análise de edital de licitação	CAGE

b) - PROCESSOS REFERENTES À ENTIDADE



TRIBUNAL DE CONTAS DO ESTADO DO PARANÁ

Coordenadoria de Gestão Municipal - CGM

Não constaram do banco de dados do TCE/PR, no momento da emissão desta Instrução, registros de processos relativos à Entidade para este exercício de análise da Prestação de Contas Municipais.

c) - SITUAÇÃO DAS PRESTAÇÕES DE CONTAS DOS ÚLTIMOS EXERCÍCIOS

Informa-se a seguir a situação das Prestações de Contas, relativas aos últimos exercícios, conforme consta do banco de dados do TCE/PR.

Nº DO PROCESSO	ANO	ASSUNTO	TRÂMITE ATUAL	TIPO ATO	Nº ATO	RESULTADO
185834/15	2014	PRESTAÇÃO DE CONTAS DO PREFEITO MUNICIPAL	DP	PPR	63/2016	Parecer prévio pela regularidade
231813/16	2015	PRESTAÇÃO DE CONTAS DO PREFEITO MUNICIPAL	DP	PPR	177/2017	Parecer prévio pela regularidade
256038/17	2016	PRESTAÇÃO DE CONTAS DO PREFEITO MUNICIPAL	DP	PPR	263/2018	Parecer prévio pela regularidade com ressalvas com aplicação de multa
25369/19	2016	PEDIDO DE RESCISÃO	DP			
287565/18	2017	PRESTAÇÃO DE CONTAS DO PREFEITO MUNICIPAL	CGM			

PARTE IV - DAS MULTAS

Face aos apontamentos deste opinativo, o Responsável fica sujeito à multa, nos termos da legislação em vigor, relativamente às seguintes constatações, sendo que as sanções originadas da Lei Complementar Estadual nº 113/2005 serão impostas de forma cumulativa, na forma do seu art. 87, § 2º.

a) - Decorrentes de Restrições indicadas nesta Instrução

DESCRIÇÃO	RESPONSÁVEL	CPF	TIPIFICAÇÃO
Divergências de saldos em quaisquer das classes ou grupos do Balanço Patrimonial emitido pelo Sistema de Contabilidade da Entidade e os dados enviados pelo SIM/AM.	CLAUDIO DIRCEU EBERHARD	490.217.709-97	Lei 4.320/64, arts. 105 e 106 e Art. 24, §2º, da LCE nº 113/05 c/c Art. 215, §4º, do Regimento Interno - Multa LCE nº 113/2005, art. 87, IV, "g"
Divergências de saldos em quaisquer das classes ou grupos do Balanço	NEIDE MARIOT CORRENTE	284.509.819-72	Lei 4.320/64, arts. 105 e 106 e Art. 24, §2º, da



TRIBUNAL DE CONTAS DO ESTADO DO PARANÁ

Coordenadoria de Gestão Municipal - CGM

Patrimonial emitido pelo Sistema de Contabilidade da Entidade e os dados enviados pelo SIM/AM.

LCE nº 113/05 c/c Art. 215, §4º, do Regimento Interno - Multa LCE nº 113/2005, art. 87, IV, "g"

PARTE V - CONCLUSÃO

Efetivado o exame da prestação de contas de governo do MUNICÍPIO DE SANTA TEREZINHA DE ITAIPU, relativa ao exercício financeiro de 2018, as constatações que foram aduzidas ao longo deste instrutivo levam a concluir que, no estado em que se encontram no processo, as mencionadas questões ensejam a emissão de Parecer Prévio pela Irregularidade das contas.

Ainda, deve-se assinalar que as referidas ocorrências sujeitam o responsável à multa, nos termos da legislação referenciada em cada um dos itens apontados na Parte IV desta instrução.

Destaca-se, contudo, que as conclusões aqui expostas não elidem responsabilidades por atos não alcançados pelo conteúdo da prestação de contas, não validam divergências em informações de caráter declaratório, não detectadas na análise, e nem eximem anomalias levantadas em outras espécies de procedimentos fiscalizatórios, tais como: Procedimentos de Acompanhamento Remoto, Auditorias, Inspeções, Tomadas de Contas, Comunicação de Irregularidades, Denúncias ou Representações.

Entretanto, por força do princípio do contraditório, do qual decorre o direito à ampla defesa, previsto no art. 5º, LV, da Constituição Federal, e na Lei Complementar Estadual nº 113/2005, é necessária a intimação dos responsáveis abaixo identificados, para que, querendo, apresentem defesa acerca das ocorrências listadas nesta instrução.

Responsáveis para intimação

CARGO/FUNÇÃO	RESPONSÁVEL	CPF	INÍCIO	FIM
Prefeito	CLAUDIO DIRCEU EBERHARD	490.217.709-97	01/01/2017	21/05/2018
Prefeito	NEIDE MARIOT CORRENTE	284.509.819-72	22/05/2018	12/12/2018
Prefeito	CLAUDIO DIRCEU EBERHARD	490.217.709-97	13/12/2018	31/12/2018



TRIBUNAL DE CONTAS DO ESTADO DO PARANÁ

Coordenadoria de Gestão Municipal - CGM

Sobre o assunto, é necessário observar que o atual Gestor está obrigado ao atendimento no que for pertinente à providência de documentos faltantes e à apresentação de esclarecimentos que dependam da assistência técnica, contábil e material da Administração, pois este é o titular da responsabilidade pela guarda, segurança e conservação do patrimônio documental da entidade, permitindo-se ao(s) ex- Ordenador(es) o acesso à resposta para que ele(s), querendo, possa(m) se manifestar a respeito dos questionamentos.

CARGO/FUNÇÃO	RESPONSÁVEL	CPF	INÍCIO	FIM
Prefeito	CLAUDIO DIRCEU EBERHARD	490.217.709-97	01/01/2019	31/12/2020

É a instrução.

CGM, 29 de agosto de 2019.

Ato emitido por PAULO ANDRE ARAGAO BRITO - Analista de Controle - Matrícula nº 522473.

Visto. Adotem-se os expedientes previstos no Regimento Interno deste Tribunal de Contas.